

Interfund Equity Japan H

Categoria Morningstar™

Azionari Altri Settori

Benchmark Morningstar

Not Categorized
Usato nel Report

Benchmark Dichiarato

MSCI Japan NR EUR

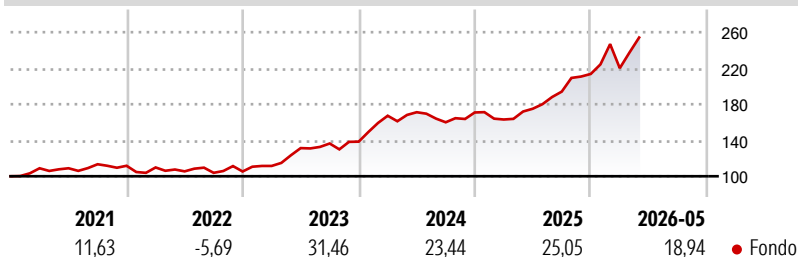
Morningstar Rating™

Senza rating

Obiettivo d'Investimento Dichiarato

Interfund Equity Japan è costituito prevalentemente da strumenti finanziari di natura azionaria quotati nelle Borse valori o negoziati in altro mercato regolamentato del Giappone.

Rendimenti



Misure di Rischio

3Y Alpha	-	3Y Sharpe Ratio	1,49
3Y Beta	-	3Y Std Dev	15,14
3Y R-Squared	-	3Y Risk	-
3Y Info Ratio	-	5Y Risk	-
3Y Tracking Error	-	10Y Risk	-

Rend. Cumulati %

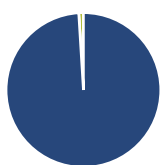
Periodo	Fondo
3-Mesi	14,98
6-Mesi	23,87
1-Anno	53,46
3-Anni Ann.ti	25,74
5-Anni Ann.ti	18,91
10-Anni Ann.ti	13,78

Rendimenti aggiornati al 17/06/2026

Rendimenti

Periodo	Q1	Q2	Q3	Q4
2026	3,00	-	-	-
2025	-4,57	7,33	10,87	10,12
2024	20,81	2,35	-6,54	6,81
2023	5,87	17,76	3,89	1,49
2022	-1,67	-3,93	-1,56	1,42

Portafoglio 31/05/2026



Asset Allocation %

- Azioni
- Obbligazioni
- Liquidità
- Altro

Netta

100,99
0,00
-0,99
0,00

Style Box Azionaria

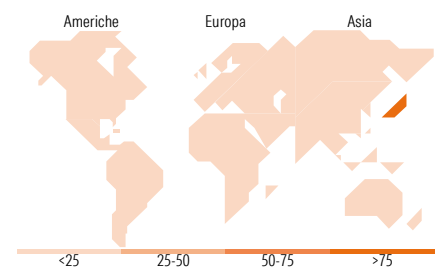


Mkt Cap %

Giant	54,31
Large	41,60
Medium	4,08
Small	0,00
Micro	0,00

Capitalizzazione media di mercato

Ave Mkt Cap EUR 52.683,2
5



Titoli principali

Nome	Settore	%
Mitsubishi UFJ Financial...	Finanza	4,14
SoftBank Group Corp	Finanza	3,69
Toyota Motor Corp	Automobili	3,44
Tokyo Electron Ltd	Tecnologia	3,02
Advantest Corp	Tecnologia	2,74
Hitachi Ltd	Industria	2,73
Sumitomo Mitsui Financial...	Finanza	2,70
Sony Group Corp	Finanza	2,58
Fast Retailing Co Ltd	Retail	2,42
Mizuho Financial Group Inc	Finanza	2,32
% Primi 10 Titoli sul Patrimonio		29,77
Numero Complessivo di Titoli Azionari		159
Numero Complessivo di Titoli Obbligazionari		0

Distribuzione Settoriale %

Settore	Fondo
Ciclico	33,97
Materie Prime	3,00
Beni di Consumo Ciclici	11,64
Finanza	17,51
Immobiliare	1,83
Sensibile	56,12
Telecomunicazioni	8,48
Energia	1,09
Beni Industriali	24,52
Tecnologia	22,03
Difensivo	9,91
Beni Difensivi	3,37
Salute	5,50
Servizi di Pubblica Utilità	1,04

Ripartizione Geografica %

Regione	Fondo
America	0,00
Stati Uniti	0,00
Canada	0,00
America Latina e Centrale	0,00
Europa	0,00
Regno Unito	0,00
Europa Occidentale - Euro	0,00
Europa Occidentale - Non Euro	0,00
Europa dell'Est	0,00
Africa	0,00
Medio Oriente	0,00
Asia	100,00
Giappone	100,00
Australasia	0,00
Asia - Paesi Sviluppati	0,00
Asia - Emergente	0,00

Anagrafica

Società di Gestione	Fideuram Asset management (Ireland) DAC	Patrimonio Classe (Mln)	48,24 EUR	Investimento Min. Ingresso	50.000 EUR
Telefono	-	Domicilio	LUSSEMBURGO	Investimento Min. Successivo	25.000 EUR
Web	www.fideuramgestions.lu	Valuta del Fondo	EUR	T.E.R.	-
Data di Partenza	09/10/2006	UCITS	Si	Spese correnti	1,53%
Nome del Gestore	Frédéric Michelin	Inc/Acc	Acc	Commissione di incentivo	20,00%
Data Inizio Gestione	31/12/2023	ISIN	LU0267735123		
NAV (17/06/2026)	EUR 10,65				
Patrimonio Netto (Mln)	322,87 EUR				

(31/05/2026)

See disclosures for more details

© 2026 Morningstar Italia. Tutti i diritti sono riservati. Le informazioni qui contenute: (1) sono proprietà di Morningstar, (2) non possono essere copiate, (3) non costituiscono consiglio di investimento; (4) sono fornite con scopi informativi; (5) sono ritenute attendibili da Morningstar che, pertanto, ne garantisce il maggior grado di accuratezza e completezza possibile, fatto salvo il caso in cui queste Le siano state fornite in modo errato e/o non completo dalle relative società produttrici; (6) sono estratte dai dati del fondo disponibili e riferiti a date temporali diverse. Morningstar non è responsabile per qualunque danno o perdita derivante da qualunque uso delle informazioni e chi visiona tali informazioni sarà responsabile dell'uso che andrà a farne. Non vi è naturalmente garanzia alcuna che i risultati del passato trovino un riscontro nel futuro.