

# Amundi Funds - Global Equity Responsible E2 EUR (C)

## Categoria Morningstar™

Azionari Settore Ecologia

## Benchmark Morningstar

Morningstar Global Target Market

Exposure NR USD

Usato nel Report

## Benchmark Dichiarato

MSCI World NR EUR

## Morningstar Rating™

★★★★

### Obiettivo d'Investimento Dichiarato

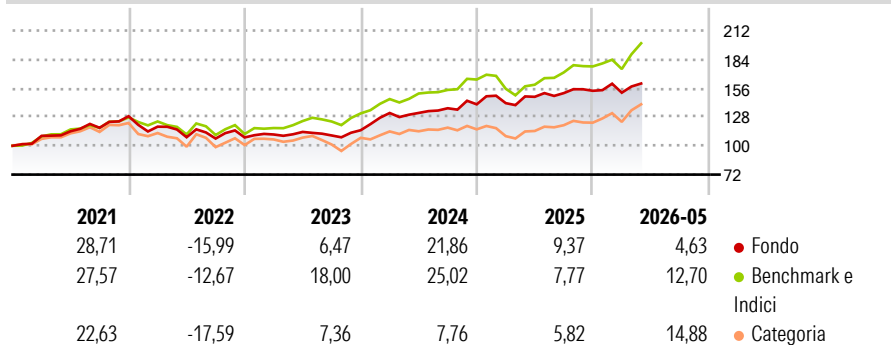
Il Comparto mira ad aumentare il valore degli investimenti nel medio-lungo termine. Il Comparto investe principalmente in un'ampia gamma di titoli azionari emessi da società su scala mondiale che offrono prodotti o tecnologie che promuovono un ambiente più sano e pulito o sono attente alle problematiche ecologiche. Tra queste società vi sono quelle che operano nel campo del controllo dell'inquinamento ambientale, dell'energia alternativa, del riciclaggio, del trattamento delle acque reflue e delle biotecnologie.

### Misure di Rischio

3Y Alpha	-1,68	3Y Sharpe Ratio	0,98
3Y Beta	0,80	3Y Std Dev	10,18
3Y R-Squared	76,85	3Y Risk	Basso
3Y Info Ratio	-0,91	5Y Risk	Basso
3Y Tracking Error	6,15	10Y Risk	Basso

Basati su Morningstar Global Target Market Exposure NR USD (dove applicabile)

### Rendimenti



### Rend. Cumulati %

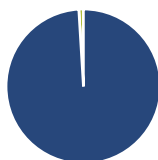
	Fondo	Bmk	Cat
3-Mesi	4,45	10,26	8,48
6-Mesi	5,44	12,46	12,91
1-Anno	10,06	25,19	23,65
3-Anni Ann.ti	12,32	17,00	7,53
5-Anni Ann.ti	7,53	11,78	3,52
10-Anni Ann.ti	9,57	12,33	7,96

Rendimenti aggiornati al 12/06/2026

### Rendimenti

	Q1	Q2	Q3	Q4
2026	-1,19	-	-	-
2025	0,82	4,35	2,42	1,49
2024	14,55	0,06	3,44	2,78
2023	2,63	2,27	-3,06	4,65
2022	-7,87	-8,65	-1,20	1,03

### Portafoglio 31/03/2026



#### Asset Allocation %

- Azioni
- Obbligazioni
- Liquidità
- Altro

#### Netta

99,04  
0,00  
0,96  
0,00

#### Style Box Azionaria

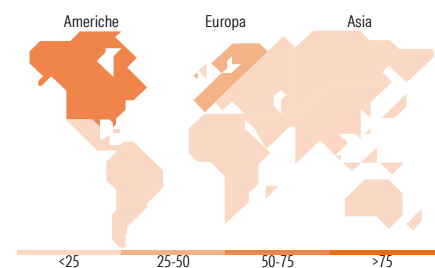


#### Mkt Cap %

	Fondo
Giant	27,57
Large	48,14
Medium	24,29
Small	0,00
Micro	0,00

#### Capitalizzazione media di mercato

	Fondo
Ave Mkt Cap EUR	74.259,59



### Titoli principali

Nome	Settore	%
Westinghouse Air Brake...	Industria	2,90
Sompo Holdings Inc	Assicurazione	2,88
E.ON SE	Energia	2,81
Munchener...	Industria	2,80
Corning Inc	Tecnologia	2,75
Trane Technologies PLC Class A	Industria	2,72
Ecolab Inc	Industria	2,65
Nextpower Inc Class A	Industria	2,64
Aflac Inc	Assicurazione	2,62
JPMorgan Chase & Co	Finanza	2,60
% Primi 10 Titoli sul Patrimonio		27,36
Numero Complessivo di Titoli Azionari		49
Numero Complessivo di Titoli Obbligazionari		0

### Distribuzione Settoriale %

	Fondo
<b>Ciclico</b>	<b>36,25</b>
Materie Prime	3,95
Beni di Consumo Ciclici	1,67
Finanza	30,62
Immobiliare	-
<b>Sensibile</b>	<b>48,19</b>
Telecomunicazioni	2,58
Energia	-
Beni Industriali	27,38
Tecnologia	18,23
<b>Difensivo</b>	<b>15,56</b>
Beni Difensivi	2,50
Salute	7,71
Servizi di Pubblica Utilità	5,35

### Ripartizione Geografica %

	Fondo
<b>America</b>	<b>51,21</b>
Stati Uniti	50,75
Canada	0,46
America Latina e Centrale	0,00
<b>Europa</b>	<b>40,64</b>
Regno Unito	5,38
Europa Occidentale - Euro	27,14
Europa Occidentale - Non Euro	8,13
Europa dell'Est	0,00
Africa	0,00
Medio Oriente	0,00
<b>Asia</b>	<b>8,15</b>
Giappone	6,65
Australasia	0,00
Asia - Paesi Sviluppati	0,00
Asia - Emergente	1,50

### Anagrafica

Società di Gestione	Amundi Luxembourg S.A.	Patrimonio Classe (Mln)	169,88 EUR	Investimento Min. Ingresso	25.000 EUR
Telefono	+352 47 676667	(12/06/2026)		Investimento Min. Successivo	-
Web	www.amundi.com	Domicilio	LUSSEMBURGO	T.E.R.	1,81%
Data di Partenza	30/03/2007	Valuta del Fondo	EUR	Spese correnti	1,75%
Nome del Gestore	Christian Zimmermann	UCITS	Si	Commissione di incentivo	-
Data Inizio Gestione	01/01/2003	Inc/Acc	Acc		
NAV (12/06/2026)	EUR 14,75	ISIN	LU1883319714		
Patrimonio Netto (Mln)	2.275,98 EUR				

(31/03/2026)

[See disclosures for more details](#)

© 2026 Morningstar Italia. Tutti i diritti sono riservati. Le informazioni qui contenute: (1) sono proprietà di Morningstar, (2) non possono essere copiate, (3) non costituiscono consiglio di investimento; (4) sono fornite con scopi informativi; (5) sono ritenute attendibili da Morningstar che, pertanto, ne garantisce il maggior grado di accuratezza e completezza possibile, fatto salvo il caso in cui queste Le siano state fornite in modo errato e/o non completo dalle relative società prodotte; (6) sono estratte dai dati del fondo disponibili e riferiti a date temporali diverse. Morningstar non è responsabile per qualunque danno o perdita derivante da qualunque uso delle informazioni e chi visiona tali informazioni sarà responsabile dell'uso che andrà a farne. Non vi è naturalmente garanzia alcuna che i risultati del passato trovino un riscontro nel futuro.