

# Amundi Funds - Global Equity Responsible F EUR (C)

## Categoria Morningstar™

Azionari Settore Ecologia

## Benchmark Morningstar

Morningstar Global Target Market

Exposure NR USD

Usato nel Report

## Benchmark Dichiarato

MSCI World NR EUR

## Morningstar Rating™

★★★★

### Obiettivo d'Investimento Dichiarato

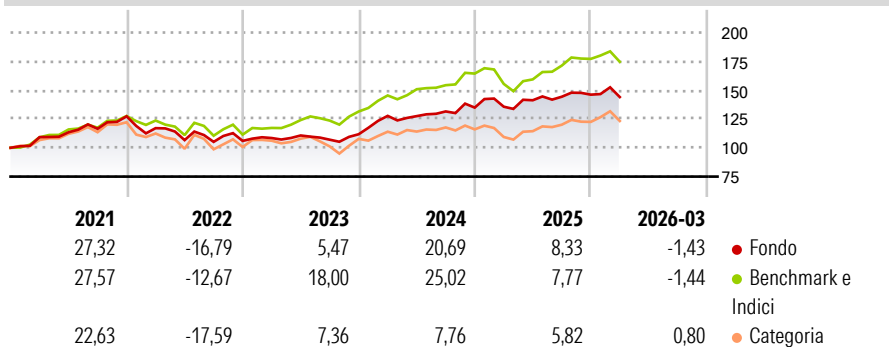
Il Comparto mira ad aumentare il valore degli investimenti nel medio-lungo termine. Il Comparto investe principalmente in un'ampia gamma di titoli azionari emessi da società su scala mondiale che offrono prodotti o tecnologie che promuovono un ambiente più sano e pulito o sono attente alle problematiche ecologiche. Tra queste società vi sono quelle che operano nel campo del controllo dell'inquinamento ambientale, dell'energia alternativa, del riciclaggio, del trattamento delle acque reflue e delle biotecnologie.

### Misure di Rischio

3Y Alpha	-2,60	3Y Sharpe Ratio	0,70
3Y Beta	0,89	3Y Std Dev	10,09
3Y R-Squared	79,68	3Y Risk	Basso
3Y Info Ratio	-0,82	5Y Risk	Basso
3Y Tracking Error	5,35	10Y Risk	Basso

Basati su Morningstar Global Target Market Exposure NR USD (dove applicabile)

### Rendimenti



### Rend. Cumulati %

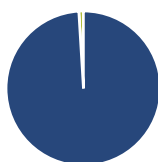
	Fondo	Bmk	Cat
3-Mesi	0,71	4,02	5,70
6-Mesi	0,56	5,56	8,44
1-Anno	11,22	26,48	31,61
3-Anni Ann.ti	11,24	17,05	8,45
5-Anni Ann.ti	6,10	11,01	2,78
10-Anni Ann.ti	8,20	11,88	7,60

Rendimenti aggiornati al 29/04/2026

### Rendimenti

	Q1	Q2	Q3	Q4
2026	-1,43	-	-	-
2025	0,59	4,11	2,17	1,25
2024	14,27	-0,18	3,19	2,54
2023	2,38	2,04	-3,31	4,41
2022	-8,09	-8,87	-1,43	0,79

### Portafoglio 31/03/2026



#### Asset Allocation %

- Azioni
- Obbligazioni
- Liquidità
- Altro

#### Netta

99,04  
0,00  
0,96  
0,00

#### Style Box Azionaria

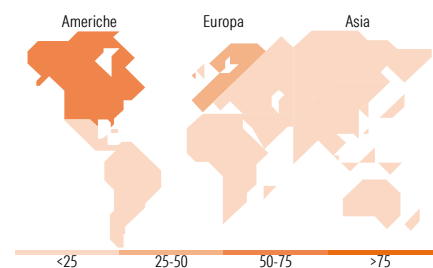


#### Mkt Cap %

Fondo	Value	Blend	Growth
Giant	27,57		
Large	48,14		
Medium	24,29		
Small	0,00		
Micro	0,00		

#### Capitalizzazione media di mercato

Fondo	Ave Mkt Cap EUR
	74.259,59



### Titoli principali

Nome	Settore	%
Westinghouse Air Brake...	Industria	2,90
Sompo Holdings Inc	Assicurazione	2,88
E.ON SE	Energia	2,81
Munchener...	Industria	2,80
Corning Inc	Tecnologia	2,75
Trane Technologies PLC Class A	Industria	2,72
Ecolab Inc	Industria	2,65
Nextpower Inc Class A	Industria	2,64
Aflac Inc	Assicurazione	2,62
JPMorgan Chase & Co	Finanza	2,60
% Primi 10 Titoli sul Patrimonio		27,36
Numero Complessivo di Titoli Azionari		49
Numero Complessivo di Titoli Obbligazionari		0

### Distribuzione Settoriale %

Fondo	Settore
<b>36,25</b>	<b>Ciclico</b>
3,95	Materie Prime
1,67	Beni di Consumo Ciclici
30,62	Finanza
-	Immobiliare
<b>48,19</b>	<b>Sensibile</b>
2,58	Telecomunicazioni
-	Energia
27,38	Beni Industriali
18,23	Tecnologia
<b>15,56</b>	<b>Difensivo</b>
2,50	Beni Difensivi
7,71	Salute
5,35	Servizi di Pubblica Utilità

### Ripartizione Geografica %

Fondo	Regione
<b>51,21</b>	<b>America</b>
50,75	Stati Uniti
0,46	Canada
0,00	America Latina e Centrale
<b>40,64</b>	<b>Europa</b>
5,38	Regno Unito
27,14	Europa Occidentale - Euro
8,13	Europa Occidentale - Non Euro
0,00	Europa dell'Est
0,00	Africa
0,00	Medio Oriente
<b>8,15</b>	<b>Asia</b>
6,65	Giappone
0,00	Australasia
0,00	Asia - Paesi Sviluppati
1,50	Asia - Emergente

### Anagrafica

Società di Gestione	Amundi Luxembourg S.A.	Patrimonio Classe (Mln)	22,26 EUR	Investimento Min. Ingresso	1/1.000 Quota
Telefono	+352 47 676667	(29/04/2026)		Investimento Min. Successivo	-
Web	www.amundi.com	Domicilio	LUSSEMBURGO	T.E.R.	2,76%
Data di Partenza	30/03/2007	Valuta del Fondo	EUR	Spese correnti	2,70%
Nome del Gestore	Christian Zimmermann	UCITS	Si	Commissione di incentivo	20,00%
Data Inizio Gestione	01/01/2003	Inc/Acc	Acc		
NAV (29/04/2026)	EUR 11,93	ISIN	LU1883319805		
Patrimonio Netto (Mln)	2.275,98 EUR				

(31/03/2026)

© 2026 Morningstar Italia. Tutti i diritti sono riservati. Le informazioni qui contenute: (1) sono proprietà di Morningstar, (2) non possono essere copiate, (3) non costituiscono consiglio di investimento; (4) sono fornite con scopi informativi; (5) sono ritenute attendibili da Morningstar che, pertanto, ne garantisce il maggior grado di accuratezza e completezza possibile, fatto salvo il caso in cui queste Le siano state fornite in modo errato e/o non completo dalle relative società prodotte; (6) sono estratte dai dati del fondo disponibili e riferiti a date temporali diverse. Morningstar non è responsabile per qualunque danno o perdita derivante da qualunque uso delle informazioni e chi visiona tali informazioni sarà responsabile dell'uso che andrà a farne. Non vi è naturalmente garanzia alcuna che i risultati del passato trovino un riscontro nel futuro.