

Goldman Sachs Greater China Equity - P Cap EUR

Categoria Morningstar™

Azionari Grande Cina

Benchmark Morningstar

MSCI Golden Dragon NR USD

Usato nel Report

Benchmark Dichiarato

MSCI Golden Dragon 10/40 NR USD

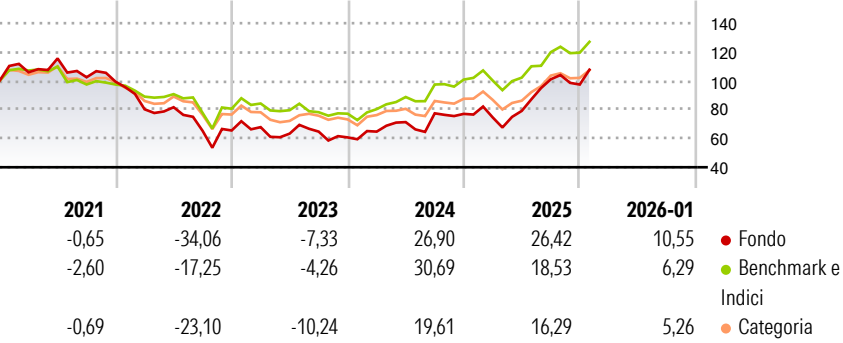
Morningstar Rating™

★★★

Obiettivo d'Investimento Dichiarato

Il comparto investe principalmente in un portafoglio diversificato composto da azioni e/o titoli trasferibili emessi da società presenti, quotate o negoziate in uno qualsiasi dei seguenti paesi emergenti: Repubblica Popolare Cinese, Hong Kong e Taiwan.

Rendimenti



Misure di Rischio

3Y Alpha	-1,05	3Y Sharpe Ratio	0,55
3Y Beta	1,31	3Y Std Dev	24,18
3Y R-Squared	83,29	3Y Risk	Alto
3Y Info Ratio	0,12	5Y Risk	Alto
3Y Tracking Error	11,70	10Y Risk	Alto

Basati su MSCI Golden Dragon NR USD (dove applicabile)

Rend. Cumulati %

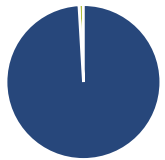
	Fondo	Bmk	Cat
3-Mesi	5,67	5,28	2,82
6-Mesi	22,69	17,84	16,15
1-Anno	35,04	24,02	18,45
3-Anni Ann.ti	15,33	13,86	6,33
5-Anni Ann.ti	-2,36	2,18	-2,58
10-Anni Ann.ti	9,10	11,12	8,73

Rendimenti aggiornati al 11/02/2026

Rendimenti

	Q1	Q2	Q3	Q4
Trimestrali %				
2026	-	-	-	-
2025	-3,23	6,13	27,70	-3,61
2024	6,65	10,16	8,56	-0,50
2023	3,54	-6,60	2,17	-6,21
2022	-19,27	1,81	-20,10	0,41

Portafoglio 30/11/2025



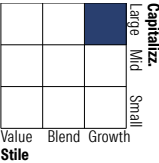
Asset Allocation %

- Azioni
- Obbligazioni
- Liquidità
- Altro

Netta

99,07
0,00
0,94
0,00

Style Box Azionaria

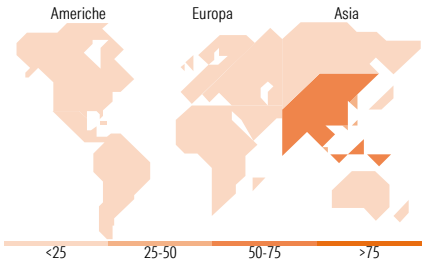


Mkt Cap %

Giant	60,65
Large	22,33
Medium	13,71
Small	3,31
Micro	0,00

Capitalizzazione media di mercato

Ave Mkt Cap USD 55.126,80



Titoli principali

Nome	Settore	%
Taiwan Semiconductor...		9,62
Tencent Holdings Ltd		9,20
Alibaba Group Holding Ltd...		8,87
Delta Electronics Inc		3,72
Kuaishou Technology Ordinary...		3,54
Bizlink Holding Inc		3,09
Contemporary Amperex...		3,06
Pop Mart International Group...		3,02
Wuxi AppTec Co Ltd		2,92
King Yuan Electronics Co Ltd		2,89
% Primi 10 Titoli sul Patrimonio		49,93
Numero Complessivo di Titoli Azionari		40
Numero Complessivo di Titoli Obbligazionari		0

Distribuzione Settoriale %

	Fondo
Ciclico	27,20
Materie Prime	3,53
Beni di Consumo Ciclici	17,03
Finanza	4,80
Immobiliare	1,84
Sensibile	65,85
Telecomunicazioni	17,22
Energia	2,42
Beni Industriali	12,72
Tecnologia	33,49
Difensivo	6,94
Beni Difensivi	3,99
Salute	2,95
Servizi di Pubblica Utilità	-

Ripartizione Geografica %

	Fondo
America	3,12
Stati Uniti	3,12
Canada	0,00
America Latina e Centrale	0,00
Europa	0,00
Regno Unito	0,00
Europa Occidentale - Euro	0,00
Europa Occidentale - Non Euro	0,00
Europa dell'Est	0,00
Africa	0,00
Medio Oriente	0,00
Asia	96,88
Giappone	0,00
Australasia	0,00
Asia - Paesi Sviluppati	30,68
Asia - Emergente	66,20

Anagrafica

Società di Gestione	Goldman Sachs Asset Management B.V.	Patrimonio Classe (Mln)	5,75 USD	Investimento Min. Ingresso	-
Telefono	+31-703781781	Domicilio	LUSSEMBURGO	Investimento Min. Successivo	-
Web	https://am.gs.com/	Valuta del Fondo	EUR	T.E.R.	-
Data di Partenza	05/12/2006	UCITS	Si	Spese correnti	1,90%
Nome del Gestore	-	Inc/Acc	Acc	Commissione di incentivo	0,00%
Data Inizio Gestione	01/05/2019	ISIN	LU0273689215		
NAV (11/02/2026)	EUR 1.020,90				
Patrimonio Netto (Mln)	267,49 USD				

(30/11/2025)