

JPM US Growth D (acc) - EUR (hedged)

Categoria Morningstar™

Azionari Altri Settori

Benchmark Morningstar

Not Categorized

Usato nel Report

Benchmark Dichiarato

Russell 1000 Growth NR USD

Morningstar Rating™

Senza rating

Obiettivo d'Investimento Dichiarato

Il Comparto mira a garantire la crescita del capitale a lungo termine investendo principalmente in un portafoglio di società statunitensi improntato alla crescita.

Rendimenti



Misure di Rischio

3Y Alpha	-	3Y Sharpe Ratio	1,21
3Y Beta	-	3Y Std Dev	15,93
3Y R-Squared	-	3Y Risk	-
3Y Info Ratio	-	5Y Risk	-
3Y Tracking Error	-	10Y Risk	-

Rend. Cumulati %


	Fondo
3-Mesi	-5,73
6-Mesi	3,62
1-Anno	8,11
3-Anni Ann.ti	20,50
5-Anni Ann.ti	8,17
10-Anni Ann.ti	15,22

Rendimenti aggiornati al 28/01/2026

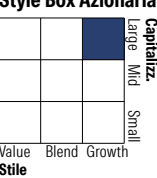
Rendimenti

Trimestrali %	Q1	Q2	Q3	Q4
2026	-	-	-	-
2025	-11,24	16,15	8,43	-1,49
2024	14,73	7,03	-0,35	6,36
2023	7,28	12,97	-3,37	11,40
2022	-10,07	-21,78	-0,23	0,14

Portafoglio 31/12/2025



Style Box Azionaria

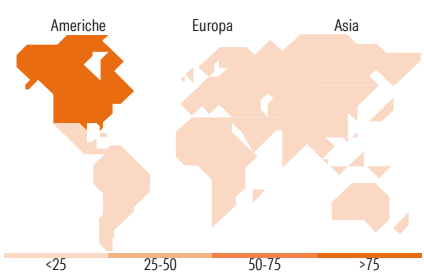


Mkt Cap %

	Fondo
Giant	63,52
Large	25,90
Medium	10,27
Small	0,30
Micro	0,00

Capitalizzazione media di mercato

	Fondo
Ave Mkt Cap USD	778.929,59



Titoli principali

Nome	Settore	%
NVIDIA Corp	ICT	9,93
Microsoft Corp	ICT	9,89
Apple Inc	ICT	7,94
Alphabet Inc Class C	ICT	6,08
Broadcom Inc	ICT	6,04
Tesla Inc	Automobili	4,08
Mastercard Inc Class A	Finanza	3,08
Amazon.com Inc	ICT	3,05
Meta Platforms Inc Class A	ICT	2,68
Eli Lilly and Co	Farmaceutici	2,14
% Primi 10 Titoli sul Patrimonio		54,91
Numero Complessivo di Titoli Azionari		72
Numero Complessivo di Titoli Obbligazionari		0

Distribuzione Settoriale %

	Fondo
Ciclico	21,59
Materie Prime	-
Beni di Consumo Ciclici	12,84
Finanza	8,75
Immobiliare	-
Sensibile	65,90
Telecomunicazioni	11,33
Energia	0,06
Beni Industriali	5,60
Tecnologia	48,90
Difensivo	12,51
Beni Difensivi	2,27
Salute	9,96
Servizi di Pubblica Utilità	0,29

Ripartizione Geografica %

	Fondo
America	97,40
Stati Uniti	95,03
Canada	1,86
America Latina e Centrale	0,51
Europa	0,00
Regno Unito	0,00
Europa Occidentale - Euro	0,00
Europa Occidentale - Non Euro	0,00
Europa dell'Est	0,00
Africa	0,00
Medio Oriente	0,00
Asia	2,60
Giappone	0,00
Australasia	0,00
Asia - Paesi Sviluppati	1,63
Asia - Emergente	0,97

Anagrafica

Società di Gestione	JPMorgan Asset Management (Europe) S.à r.l.	Patrimonio Classe (Mln)	84,33 EUR	Investimento Min. Ingresso	5.000 EUR
Telefono	+352 34 101	Domicilio	LUSSEMBURGO	Investimento Min. Successivo	1.000 EUR
Web	http://www.jpmorganassetmanagement.com	Valuta del Fondo	EUR	T.E.R.	2,46%
Data di Partenza	15/03/2007	UCITS	Si	Spese correnti	2,48%
Nome del Gestore	Giri Devulapally	Inc/Acc	Acc	Commissione di incentivo	-
Data Inizio Gestione	20/12/2010	ISIN	LU0284208971		
NAV (28/01/2026)	EUR 39,46				
Patrimonio Netto (Mln)	7.319,57 USD				

(31/12/2025)