

# JPM America Equity D (acc) - EUR (hedged)

## Categoria Morningstar™

Azionari Altri Settori

## Benchmark Morningstar

Not Categorized  
Usato nel Report

## Benchmark Dichiarato

S&amp;P 500 NR USD

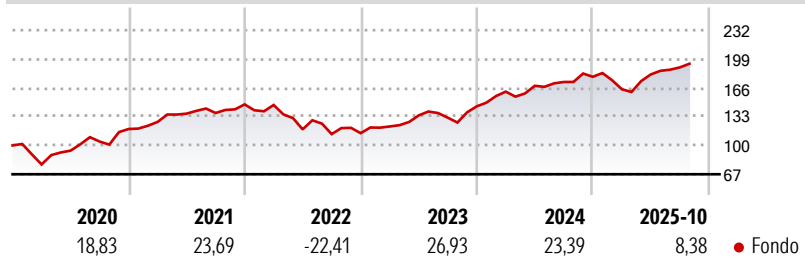
## Morningstar Rating™

Senza rating

### Obiettivo d'Investimento Dichiarato

Il Comparto mira ad offrire la crescita a lungo termine del capitale investendo soprattutto in titoli nordamericani.

### Rendimenti



### Misure di Rischio

3Y Alpha	-	3Y Sharpe Ratio	1,09
3Y Beta	-	3Y Std Dev	12,84
3Y R-Squared	-	3Y Risk	-
3Y Info Ratio	-	5Y Risk	-
3Y Tracking Error	-	10Y Risk	-

### Rend. Cumulati %

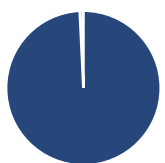
Periodo	Rendimento (%)
3-Mesi	5,25
6-Mesi	14,39
1-Anno	11,17
3-Anni Ann.ti	18,16
5-Anni Ann.ti	12,45
10-Anni Ann.ti	10,08

Rendimenti aggiornati al 04/11/2025

### Rendimenti

Periodo	Q1	Q2	Q3	Q4
2025	-7,94	10,26	4,45	-
2024	11,65	4,14	2,57	3,46
2023	6,73	10,40	-1,90	9,81
2022	-0,45	-19,10	-4,55	0,93
2021	6,85	7,44	0,53	7,18

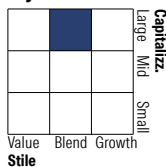
### Portafoglio 30/09/2025



#### Asset Allocation %

Azioni	99,24
Obbligazioni	0,02
Liquidità	0,74
Altro	0,00

#### Style Box Azionaria

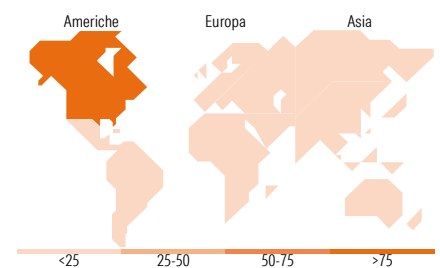


#### Mkt Cap %

Capitalizzazione	Fondo
Giant	47,23
Large	33,42
Medium	18,03
Small	1,32
Micro	0,00

#### Capitalizzazione media di mercato

Ave Mkt Cap USD	409.619,76
-----------------	------------



### Titoli principali

Nome	Settore	%
Microsoft Corp	Software	7,52
NVIDIA Corp	Semiconduttori	7,46
Amazon.com Inc	E-commerce	4,82
Broadcom Inc	Semiconduttori	4,81
Meta Platforms Inc Class A	Media	4,43
Apple Inc	Software	3,75
Alphabet Inc Class C	Software	3,33
Loews Corp	Assicurazione	3,11
Capital One Financial Corp	Banca	3,02
Kinder Morgan Inc Class P	Industria	2,95
% Primi 10 Titoli sul Patrimonio		45,18
Numero Complessivo di Titoli Azionari		40
Numero Complessivo di Titoli Obbligazionari		0

### Distribuzione Settoriale %

Settore	Fondo
<b>Ciclico</b>	<b>33,55</b>
Materie Prime	1,50
Beni di Consumo Ciclici	12,50
Finanza	16,43
Immobiliare	3,12
<b>Sensibile</b>	<b>55,29</b>
Telecomunicazioni	11,21
Energia	4,98
Beni Industriali	7,33
Tecnologia	31,77
<b>Difensivo</b>	<b>11,15</b>
Beni Difensivi	2,09
Salute	6,89
Servizi di Pubblica Utilità	2,17

### Ripartizione Geografica %

Regione	Fondo
<b>America</b>	<b>100,00</b>
Stati Uniti	98,45
Canada	1,55
America Latina e Centrale	0,00
<b>Europa</b>	<b>0,00</b>
Regno Unito	0,00
Europa Occidentale - Euro	0,00
Europa Occidentale - Non Euro	0,00
Europa dell'Est	0,00
Africa	0,00
Medio Oriente	0,00
<b>Asia</b>	<b>0,00</b>
Giappone	0,00
Australasia	0,00
Asia - Paesi Sviluppati	0,00
Asia - Emergente	0,00

### Anagrafica

Società di Gestione	JPMorgan Asset Management (Europe) S.à r.l.	Patrimonio Classe (Mln)	90,07 EUR	Investimento Min. Ingresso	5.000 EUR
		(04/11/2025)		Investimento Min. Successivo	1.000 EUR
Telefono	+352 34 101	Domicilio	LUSSEMBURGO	T.E.R.	2,46%
Web	http://www.jpmorganassetmanagement.com	Valuta del Fondo	EUR	Spese correnti	2,48%
		UCITS	Si	Commissione di incentivo	-
		Inc/Acc	Acc		
		ISIN	LU0159059210		
Data di Partenza	15/03/2007				
Nome del Gestore	-				
Data Inizio Gestione	16/08/2022				
NAV (04/11/2025)	EUR 29,25				
Patrimonio Netto (Mln)	8.553,47 USD				

(30/09/2025)