

JPM America Equity A (acc) - EUR (hedged)

Categoria Morningstar™

Azionari Altri Settori

Benchmark Morningstar

Not Categorized
Usato nel Report

Benchmark Dichiarato

S&P 500 NR USD

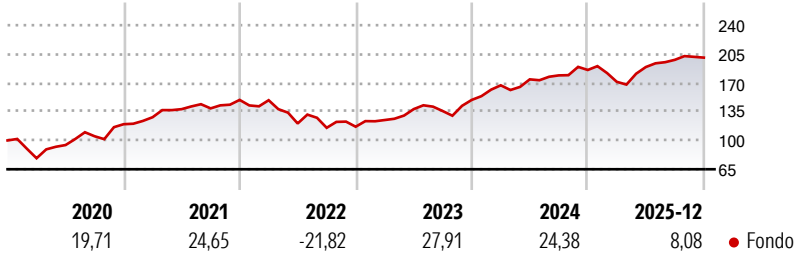
Morningstar Rating™

Senza rating

Obiettivo d'Investimento Dichiarato

Il Comparto mira ad offrire la crescita a lungo termine del capitale investendo soprattutto in titoli nordamericani.

Rendimenti



Misure di Rischio

3Y Alpha	-	3Y Sharpe Ratio	1,29
3Y Beta	-	3Y Std Dev	12,36
3Y R-Squared	-	3Y Risk	-
3Y Info Ratio	-	5Y Risk	-
3Y Tracking Error	-	10Y Risk	-

Rend. Cumulati %


	Fondo
3-Mesi	0,06
6-Mesi	5,53
1-Anno	7,80
3-Anni Ann.ti	17,72
5-Anni Ann.ti	10,85
10-Anni Ann.ti	12,62

Rendimenti aggiornati al 28/01/2026

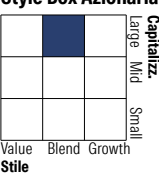
Rendimenti

Trimestrali %	Q1	Q2	Q3	Q4
2026	-	-	-	-
2025	-7,76	10,47	4,64	1,36
2024	11,89	4,33	2,78	3,67
2023	6,96	10,63	-1,73	10,00
2022	-0,24	-18,98	-4,36	1,14

Portafoglio 31/12/2025



Style Box Azionaria

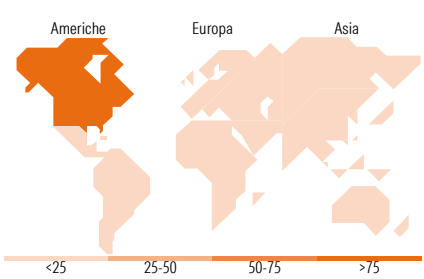


Mkt Cap %

	Fondo
Giant	46,72
Large	35,60
Medium	16,97
Small	0,71
Micro	0,00

Capitalizzazione media di mercato

	Fondo
Ave Mkt Cap USD	447.922,67



Titoli principali

Nome	Settore	%
NVIDIA Corp	Icona	7,91
Microsoft Corp	Icona	6,21
Alphabet Inc Class C	Icona	5,41
Amazon.com Inc	Icona	4,61
Broadcom Inc	Icona	4,53
Apple Inc	Icona	4,41
Meta Platforms Inc Class A	Icona	3,63
Capital One Financial Corp	Icona	3,28
Loews Corp	Icona	3,18
Berkshire Hathaway Inc Class B	Icona	2,93
% Primi 10 Titoli sul Patrimonio		46,10
Numero Complessivo di Titoli Azionari		40
Numero Complessivo di Titoli Obbligazionari		0

Distribuzione Settoriale %

	Fondo
Ciclico	33,40
Materie Prime	1,75
Beni di Consumo Ciclici	12,75
Finanza	16,58
Immobiliare	2,33
Sensibile	53,73
Telecomunicazioni	11,63
Energia	4,86
Beni Industriali	6,85
Tecnologia	30,39
Difensivo	12,87
Beni Difensivi	1,93
Salute	8,56
Servizi di Pubblica Utilità	2,38

Ripartizione Geografica %

	Fondo
America	100,00
Stati Uniti	98,33
Canada	1,67
America Latina e Centrale	0,00
Europa	0,00
Regno Unito	0,00
Europa Occidentale - Euro	0,00
Europa Occidentale - Non Euro	0,00
Europa dell'Est	0,00
Africa	0,00
Medio Oriente	0,00
Asia	0,00
Giappone	0,00
Australasia	0,00
Asia - Paesi Sviluppati	0,00
Asia - Emergente	0,00

Anagrafica

Società di Gestione	JPMorgan Asset Management (Europe) S.à r.l.	Patrimonio Classe (Mln)	147,18 EUR	Investimento Min. Ingresso	35.000 EUR
		(28/01/2026)		Investimento Min. Successivo	5.000 EUR
Telefono	+352 34 101	Domicilio	LUSSEMBURGO	T.E.R.	1,69%
Web	http://www.jpmorganassetmanagement.com	Valuta del Fondo	EUR	Spese correnti	1,71%
		UCITS	Si	Commissione di incentivo	-
		Inc/Acc	Acc		
		ISIN	LU0159042083		
Data di Partenza	15/03/2007				
Nome del Gestore	Felise Agranoff				
Data Inizio Gestione	16/08/2022				
NAV (28/01/2026)	EUR 33,98				
Patrimonio Netto (Mln)	8.330,27 USD				

(31/12/2025)