

JPM US Growth A (acc) - EUR (hedged)

Categoria Morningstar™

Azionari Altri Settori

Benchmark Morningstar

Not Categorized

Usato nel Report

Benchmark Dichiarato

Russell 1000 Growth NR USD

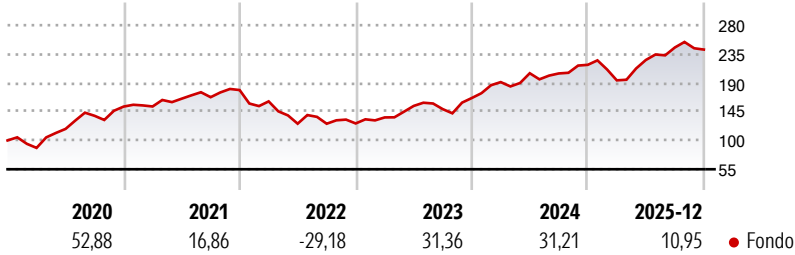
Morningstar Rating™

Senza rating

Obiettivo d'Investimento Dichiarato

Il Comparto mira a garantire la crescita del capitale a lungo termine investendo principalmente in un portafoglio di società statunitensi improntato alla crescita.

Rendimenti



Misure di Rischio

3Y Alpha	-	3Y Sharpe Ratio	1,26
3Y Beta	-	3Y Std Dev	15,94
3Y R-Squared	-	3Y Risk	-
3Y Info Ratio	-	5Y Risk	-
3Y Tracking Error	-	10Y Risk	-

Rend. Cumulati %


	Fondo
3-Mesi	-5,55
6-Mesi	4,01
1-Anno	8,92
3-Anni Ann.ti	21,41
5-Anni Ann.ti	8,99
10-Anni Ann.ti	16,08

Rendimenti aggiornati al 28/01/2026

Rendimenti

Trimestrali %	Q1	Q2	Q3	Q4
2026	-	-	-	-
2025	-11,09	16,38	8,64	-1,29
2024	15,00	7,24	-0,18	6,58
2023	7,43	13,21	-3,23	11,60
2022	-9,88	-21,65	-0,04	0,34

Portafoglio 31/12/2025

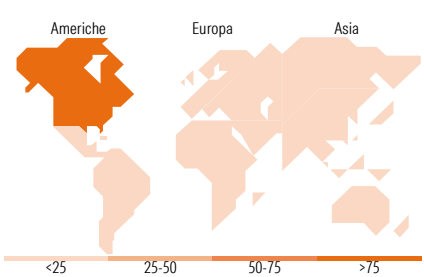


Mkt Cap %

	Fondo
Giant	63,52
Large	25,90
Medium	10,27
Small	0,30
Micro	0,00

Capitalizzazione media di mercato

	Fondo
Ave Mkt Cap USD	778.929,59



Titoli principali

Nome	Settore	%
NVIDIA Corp	🖥️	9,93
Microsoft Corp	💻	9,89
Apple Inc	📱	7,94
Alphabet Inc Class C	📧	6,08
Broadcom Inc	📡	6,04
Tesla Inc	🚗	4,08
Mastercard Inc Class A	💳	3,08
Amazon.com Inc	📦	3,05
Meta Platforms Inc Class A	📱	2,68
Eli Lilly and Co	🏠	2,14
% Primi 10 Titoli sul Patrimonio		54,91
Numero Complessivo di Titoli Azionari		72
Numero Complessivo di Titoli Obbligazionari		0

Distribuzione Settoriale %

	Fondo
Ciclico	21,59
Materie Prime	-
Beni di Consumo Ciclici	12,84
Finanza	8,75
Immobiliare	-
Sensibile	65,90
Telecomunicazioni	11,33
Energia	0,06
Beni Industriali	5,60
Tecnologia	48,90
Difensivo	12,51
Beni Difensivi	2,27
Salute	9,96
Servizi di Pubblica Utilità	0,29

Ripartizione Geografica %

	Fondo
America	97,40
Stati Uniti	95,03
Canada	1,86
America Latina e Centrale	0,51
Europa	0,00
Regno Unito	0,00
Europa Occidentale - Euro	0,00
Europa Occidentale - Non Euro	0,00
Europa dell'Est	0,00
Africa	0,00
Medio Oriente	0,00
Asia	2,60
Giappone	0,00
Australasia	0,00
Asia - Paesi Sviluppati	1,63
Asia - Emergente	0,97

Anagrafica

Società di Gestione	JPMorgan Asset Management (Europe) S.à r.l.	Patrimonio Classe (Mln)	124,98 EUR	Investimento Min. Ingresso	35.000 EUR
		(28/01/2026)		Investimento Min. Successivo	5.000 EUR
Telefono	+352 34 101	Domicilio	LUSSEMBURGO	T.E.R.	1,71%
Web	http://www.jpmorganassetmanagement.com	Valuta del Fondo	EUR	Spese correnti	1,72%
		UCITS	Si	Commissione di incentivo	-
		Inc/Acc	Acc		
		ISIN	LU0284208625		
Data di Partenza	15/03/2007				
Nome del Gestore	Giri Devulapally				
Data Inizio Gestione	20/12/2010				
NAV (28/01/2026)	EUR 45,44				
Patrimonio Netto (Mln)	7.319,57 USD				

(31/12/2025)