

# Jupiter India Select Class L USD A Inc

## Categoria Morningstar™

Azionari India

## Benchmark Morningstar

Morningstar India Target Market Exposure

NR USD

Usato nel Report

## Benchmark Dichiarato

MSCI India GR USD

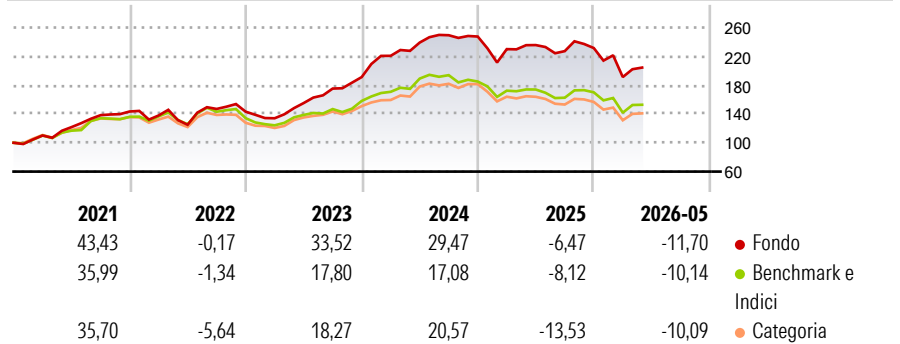
## Morningstar Rating™

★★★★

### Obiettivo d'Investimento Dichiarato

The investment objective of the fund is to achieve long term capital growth through investment primarily in India and selected opportunities in Pakistan, Bangladesh, Sri Lanka, Bhutan, Nepal and the Maldives.

### Rendimenti



### Misure di Rischio

3Y Alpha	7,01	3Y Sharpe Ratio	0,56
3Y Beta	0,98	3Y Std Dev	16,61
3Y R-Squared	86,04	3Y Risk	Alto
3Y Info Ratio	1,08	5Y Risk	Alto
3Y Tracking Error	6,90	10Y Risk	+Med

Basati su Morningstar India Target Market Exposure NR USD (dove applicabile)

### Rend. Cumulati %

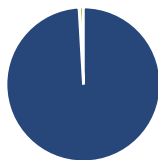
	Fondo	Bnk	Cat
3-Mesi	4,23	3,11	6,72
6-Mesi	-6,44	-4,46	-5,85
1-Anno	-4,42	-6,52	-7,69
3-Anni Ann.ti	12,75	5,39	4,18
5-Anni Ann.ti	12,61	6,33	5,32
10-Anni Ann.ti	7,98	9,19	7,60

Rendimenti aggiornati al 19/06/2026

### Rendimenti

	Q1	Q2	Q3	Q4
2026	-17,40	-	-	-
2025	-7,07	2,43	-3,55	1,87
2024	15,45	8,35	4,26	-0,73
2023	-6,38	15,75	12,96	9,08
2022	-3,86	-9,33	17,57	-2,59

### Portafoglio 30/04/2026



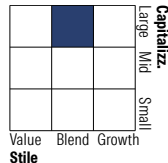
#### Asset Allocation %

- Azioni
- Obbligazioni
- Liquidità
- Altro

#### Netta

99,07  
0,12  
0,79  
0,02

#### Style Box Azionaria

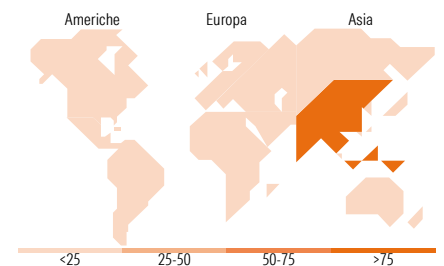


#### Mkt Cap %

Giant	28,88
Large	41,89
Medium	20,33
Small	6,11
Micro	2,78

#### Capitalizzazione media di mercato

Ave Mkt Cap USD	11.633,8
	4



### Titoli principali

Nome	Settore	%
Godfrey Phillips India Ltd	Tabacchi	6,51
State Bank of India	Banca	5,75
Fortis Healthcare Ltd	Sanità	5,16
Bharti Airtel Ltd	Telecomunicazioni	4,83
HDFC Bank Ltd	Banca	3,63
Larsen & Toubro Ltd	Industria	3,25
Bharat Petroleum Corp Ltd	Industria	3,21
InterGlobe Aviation Ltd	Aerolinee	2,96
Hindustan Petroleum Corp Ltd	Industria	2,96
HCL Technologies Ltd	Tecnologia	2,84
% Primi 10 Titoli sul Patrimonio		41,10
Numero Complessivo di Titoli Azionari		87
Numero Complessivo di Titoli Obbligazionari		0

### Distribuzione Settoriale %

	Fondo
<b>Ciclico</b>	<b>42,96</b>
Materie Prime	1,03
Beni di Consumo Ciclici	7,79
Finanza	31,23
Immobiliare	2,91
<b>Sensibile</b>	<b>30,58</b>
Telecomunicazioni	6,28
Energia	9,60
Beni Industriali	10,70
Tecnologia	3,99
<b>Difensivo</b>	<b>26,47</b>
Beni Difensivi	11,55
Salute	14,10
Servizi di Pubblica Utilità	0,82

### Ripartizione Geografica %

	Fondo
<b>America</b>	<b>0,00</b>
Stati Uniti	0,00
Canada	0,00
America Latina e Centrale	0,00
<b>Europa</b>	<b>0,00</b>
Regno Unito	0,00
Europa Occidentale - Euro	0,00
Europa Occidentale - Non Euro	0,00
Europa dell'Est	0,00
Africa	0,00
Medio Oriente	0,00
<b>Asia</b>	<b>100,00</b>
Giappone	1,46
Australasia	0,00
Asia - Paesi Sviluppati	0,00
Asia - Emergente	98,54

### Anagrafica

Società di Gestione	Jupiter Asset Management International S.A.	Patrimonio Classe (Mln)	121,05 USD	Investimento Min. Ingresso	500 USD
Telefono	-	Domicilio	LUSSEMBURGO	Investimento Min. Successivo	50 USD
Web	-	Valuta del Fondo	USD	T.E.R.	1,97%
Data di Partenza	02/05/2008	UCITS	Si	Spese correnti	1,97%
Nome del Gestore	Avinash Vazirani	Inc/Acc	Inc	Commissione di incentivo	-
Data Inizio Gestione	02/05/2008	ISIN	LU0365089902		
NAV (19/06/2026)	USD 350,33				

See disclosures for more details

© 2026 Morningstar Italia. Tutti i diritti sono riservati. Le informazioni qui contenute: (1) sono proprietà di Morningstar, (2) non possono essere copiate, (3) non costituiscono consiglio di investimento; (4) sono fornite con scopi informativi; (5) sono ritenute attendibili da Morningstar che, pertanto, ne garantisce il maggior grado di accuratezza e completezza possibile, fatto salvo il caso in cui queste Le siano state fornite in modo errato e/o non completo dalle relative società prodotte; (6) sono estratte dai dati del fondo disponibili e riferiti a date temporali diverse. Morningstar non è responsabile per qualunque danno o perdita derivante da qualunque uso delle informazioni e chi visiona tali informazioni sarà responsabile dell'uso che andrà a farne. Non vi è naturalmente garanzia alcuna che i risultati del passato trovino un riscontro nel futuro.

# Jupiter India Select Class L USD A Inc

Patrimonio Netto (Mln) 728,09 USD

(30/04/2026)