

FSSA Hong Kong Growth Fund Class I (Accumulation) USD

Categoria Morningstar™

Azionari Hong Kong

Benchmark Morningstar

Hang Seng HSI GR HKD

Usato nel Report

Benchmark Dichiarato

MSCI Hong Kong NR USD

Morningstar Rating™

★★★

Obiettivo d'Investimento Dichiarato

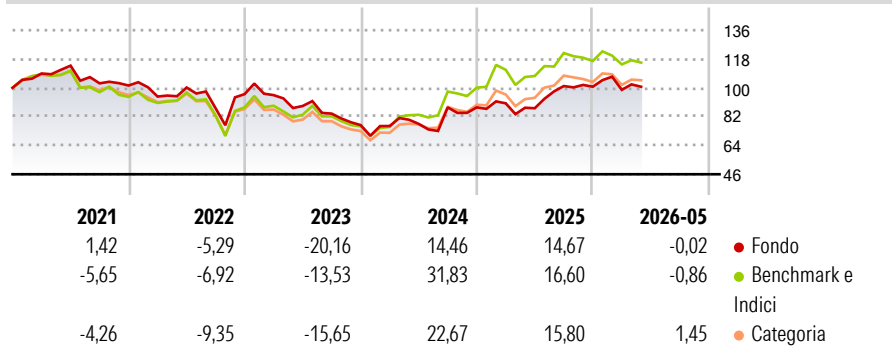
The Fund invests primarily (at least 70% of its Net Asset Value) in equity securities or equity-related securities listed on the Stock Exchange of Hong Kong Limited or securities issued by such companies which in the Investment Manager's opinion have significant assets, business, production activities, trading or other business interests in Hong Kong and traded on Regulated Markets. The Fund is not subject to any limitation on the portion of its Net Asset Value that may be invested in any sector or any limitation on the market capitalisation of the companies in which it may invest.

Misure di Rischio

3Y Alpha	-5,95	3Y Sharpe Ratio	0,19
3Y Beta	0,92	3Y Std Dev	19,01
3Y R-Squared	82,27	3Y Risk	Med
3Y Info Ratio	-0,90	5Y Risk	-Med
3Y Tracking Error	8,60	10Y Risk	-Med

Basati su Hang Seng HSI GR HKD (dove applicabile)

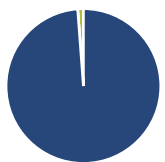
Rendimenti



Rend. Cumulati %	Fondo	Bmk	Cat	Rendimenti Trimestrali %	Q1	Q2	Q3	Q4
3-Mesi	-5,19	-6,47	-4,09	2026	-1,94	-	-	-
6-Mesi	-5,06	-6,79	-3,54	2025	2,86	-3,42	15,91	-0,42
1-Anno	9,27	-0,66	5,21	2024	-0,75	1,76	13,33	0,00
3-Anni Ann.ti	3,05	9,50	8,56	2023	-0,66	-7,12	-5,36	-8,56
5-Anni Ann.ti	-3,26	-0,36	-0,02	2022	-6,80	5,98	-12,94	10,14
10-Anni Ann.ti	5,41	4,55	5,65					

Rendimenti aggiornati al 25/06/2026

Portafoglio 31/05/2026



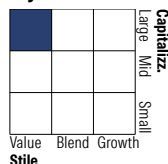
Asset Allocation %

- Azioni
- Obbligazioni
- Liquidità
- Altro

Netta

Azioni	98,81
Obbligazioni	0,00
Liquidità	1,19
Altro	0,00

Style Box Azionaria

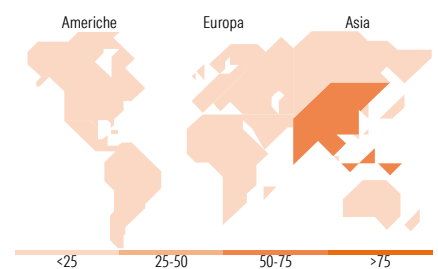


Mkt Cap %

Giant	37,95
Large	48,64
Medium	6,81
Small	0,38
Micro	6,22

Capitalizzazione media di mercato

Ave Mkt Cap USD	30.760,6
	1



Titoli principali

Nome	Settore	%
Tencent Holdings Ltd	Internet	8,31
AIA Group Ltd	Assicurazione	7,40
NetEase Inc Ordinary Shares	Software	3,99
H World Group Ltd Ordinary...	Alimentari	3,83
HSBC Holdings PLC	Banca	3,75
Sunny Optical Technology...	Software	3,72
CK Asset Holdings Ltd	Assicurazione	3,43
Impro Precision Industries Ltd	Software	3,39
Standard Chartered PLC	Banca	3,28
Wasion Holdings Ltd	Software	2,92
% Primi 10 Titoli sul Patrimonio		44,03
Numero Complessivo di Titoli Azionari		47
Numero Complessivo di Titoli Obbligazionari		0

Distribuzione Settoriale %

	Fondo
Ciclico	52,12
Materie Prime	1,59
Beni di Consumo Ciclici	22,20
Finanza	20,93
Immobiliare	7,41
Sensibile	43,60
Telecomunicazioni	13,42
Energia	-
Beni Industriali	22,41
Tecnologia	7,77
Difensivo	4,28
Beni Difensivi	2,24
Salute	1,19
Servizi di Pubblica Utilità	0,84

Ripartizione Geografica %

	Fondo
America	3,44
Stati Uniti	3,44
Canada	0,00
America Latina e Centrale	0,00
Europa	10,58
Regno Unito	10,58
Europa Occidentale - Euro	0,00
Europa Occidentale - Non Euro	0,00
Europa dell'Est	0,00
Africa	0,00
Medio Oriente	0,00
Asia	85,98
Giappone	0,00
Australasia	0,00
Asia - Paesi Sviluppati	22,95
Asia - Emergente	63,03

Anagrafica

Società di Gestione	First Sentier Investors (Ireland) Limited	Patrimonio Classe (Mln)	83,50 USD	Investimento Min. Ingresso	1.000 USD
Telefono	-	(25/06/2026)	IRLANDA	Investimento Min. Successivo	500 USD
Web	-	Domicilio	USD	T.E.R.	-
Data di Partenza	22/02/2000	Valuta del Fondo	USD	Spese correnti	1,63%
Nome del Gestore	Martin Lau	UCITS	Si	Commissione di incentivo	-
Data Inizio Gestione	30/04/2002	Inc/Acc	Acc		
NAV (25/06/2026)	USD 81,77	ISIN	IE0008369823		
Patrimonio Netto (Mln)	120,00 USD				

(31/05/2026)

See disclosures for more details

© 2026 Morningstar Italia. Tutti i diritti sono riservati. Le informazioni qui contenute: (1) sono proprietà di Morningstar, (2) non possono essere copiate, (3) non costituiscono consiglio di investimento; (4) sono fornite con scopi informativi; (5) sono ritenute attendibili da Morningstar che, pertanto, ne garantisce il maggior grado di accuratezza e completezza possibile, fatto salvo il caso in cui queste Le siano state fornite in modo errato e/o non completo dalle relative società prodotte; (6) sono estratte dai dati del fondo disponibili e riferiti a date temporali diverse. Morningstar non è responsabile per qualunque danno o perdita derivante da qualunque uso delle informazioni e chi visiona tali informazioni sarà responsabile dell'uso che andrà a farne. Non vi è naturalmente garanzia alcuna che i risultati del passato trovino un riscontro nel futuro.