

# Capital Group Japan Equity Fund (LUX) Bd

## Categoria Morningstar™

Category\_EUCA001031

## Benchmark Morningstar

Morningstar Japan Growth Target Market

Exposure NR JPY

Usato nel Report

## Benchmark Dichiarato

TOPIX TR JPY

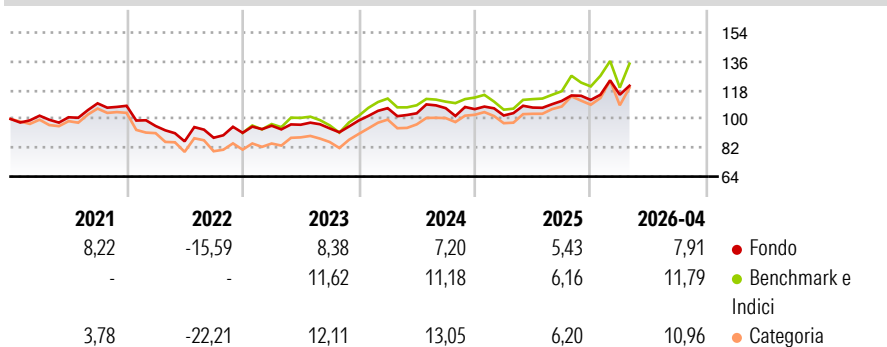
## Morningstar Rating™

★★★★

### Obiettivo d'Investimento Dichiarato

Crescita di capitale nel lungo periodo investendo principalmente in Azioni negoziate di emittenti il cui domicilio e/o il cui luogo di attività principale si trova in Giappone. Possono anche essere acquistati titoli non quotati, secondo le disposizioni pertinenti delle "Linee guida e restrizioni generali sugli investimenti".

### Rendimenti



### Misure di Rischio

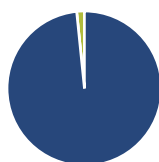
3Y Alpha	4,06	3Y Sharpe Ratio	0,55
3Y Beta	0,59	3Y Std Dev	11,38
3Y R-Squared	82,28	3Y Risk	Basso
3Y Info Ratio	-0,45	5Y Risk	Basso
3Y Tracking Error	8,26	10Y Risk	Basso

Basati su Morningstar Japan Growth Target Market Exposure NR JPY (dove applicabile)

Rend. Cumulati %	Fondo	Bmk	Cat	Rendimenti Trimestrali %	Q1	Q2	Q3	Q4
3-Mesi	4,89	6,58	5,85	2026	2,92	-	-	-
6-Mesi	5,29	8,49	6,12	2025	-3,73	4,85	3,87	0,56
1-Anno	16,49	24,55	19,57	2024	7,83	-3,02	3,11	-0,58
3-Anni Ann.ti	8,90	11,33	11,80	2023	4,86	0,65	-2,38	5,20
5-Anni Ann.ti	3,95	4,22	4,27	2022	-11,65	-10,02	2,59	3,50
10-Anni Ann.ti	6,57	7,44	7,19					

Rendimenti aggiornati al 30/04/2026

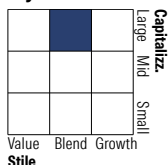
### Portafoglio 31/03/2026



#### Asset Allocation %

Azioni	98,39
Obbligazioni	0,00
Liquidità	1,61
Altro	0,00

#### Style Box Azionaria

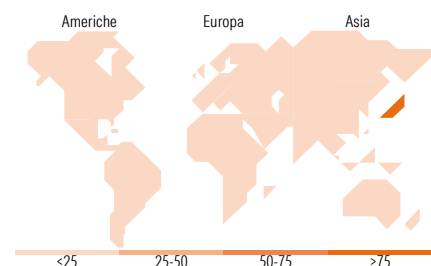


#### Mkt Cap %

Giant	49,48
Large	25,91
Medium	22,28
Small	2,33
Micro	0,00

#### Capitalizzazione media di mercato

Ave Mkt Cap JPY	4.211,76
	0,81



### Titoli principali

Nome	Settore	%
Mitsubishi Corp	Industria	4,72
Tokyo Electron Ltd	Industria	4,38
Resona Holdings Inc	Industria	3,47
Recruit Holdings Co Ltd	Industria	3,44
Japan Post Bank Co Ltd	Banca	3,28
Toyota Motor Corp	Industria	3,19
ITOCHU Corp	Industria	3,12
Hitachi Ltd	Industria	2,95
Tokio Marine Holdings Inc	Industria	2,89
Nintendo Co Ltd	Industria	2,84
% Primi 10 Titoli sul Patrimonio		34,28
Numero Complessivo di Titoli Azionari		80
Numero Complessivo di Titoli Obbligazionari		0

### Distribuzione Settoriale %

	Fondo
<b>Ciclico</b>	<b>30,12</b>
Materie Prime	5,86
Beni di Consumo Ciclici	7,72
Finanza	14,77
Immobiliare	1,77
<b>Sensibile</b>	<b>57,84</b>
Telecomunicazioni	13,92
Energia	0,35
Beni Industriali	26,69
Tecnologia	16,87
<b>Difensivo</b>	<b>12,05</b>
Beni Difensivi	3,71
Salute	6,98
Servizi di Pubblica Utilità	1,36

### Ripartizione Geografica %

	Fondo
<b>America</b>	<b>0,00</b>
Stati Uniti	0,00
Canada	0,00
America Latina e Centrale	0,00
<b>Europa</b>	<b>0,00</b>
Regno Unito	0,00
Europa Occidentale - Euro	0,00
Europa Occidentale - Non Euro	0,00
Europa dell'Est	0,00
Africa	0,00
Medio Oriente	0,00
<b>Asia</b>	<b>100,00</b>
Giappone	100,00
Australasia	0,00
Asia - Paesi Sviluppati	0,00
Asia - Emergente	0,00

### Anagrafica

Società di Gestione	Capital International Management Company	Patrimonio Classe (Mln)	0,14 EUR	Investimento Min. Ingresso	-
	Sàrl	(30/04/2026)		Investimento Min. Successivo	-
		Domicilio	LUSSEMBURGO	T.E.R.	1,45%
Telefono	-	Valuta del Fondo	EUR	Spese correnti	1,65%
Web	-	UCITS	Si	Commissione di incentivo	0,00%
Data di Partenza	20/04/2006	Inc/Acc	Inc		
Nome del Gestore	Akira Horiguchi Akira Shiraishi Kohei Higashi	ISIN	LU0235151304		

# Capital Group Japan Equity Fund (LUX) Bd

Elad Lachovitzki

Data Inizio Gestione 01/02/2008  
NAV (30/04/2026) EUR 19,47  
Patrimonio Netto (Mln) 6.027,52 JPY  
(31/03/2026)