

Russell Investment Company plc - Russell Investments Global Small Cap Equity Fund

Categoria Morningstar™

Zionari Internazionali Small Cap

Benchmark Morningstar

Morningstar Global Markets Small-Mid

Cap. NR USD

Usato nel Report

Benchmark Dichiarato

MSCI World Small Cap NR EUR

Morningstar Rating™

Senza rating

Obiettivo d'Investimento Dichiarato

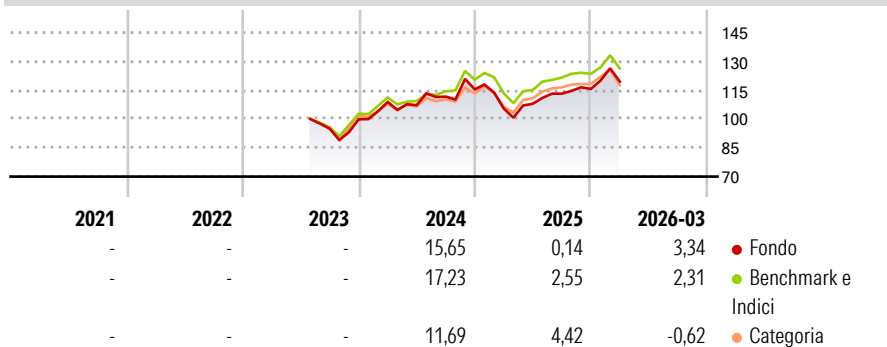
L'obiettivo del Comparto è di realizzare una rivalutazione del capitale investendo in titoli azionari statunitensi, principalmente in un portafoglio di società statunitensi ricomprese nell'indice Russell 2500. Gli investimenti in società di piccole e medie dimensioni possono comportare un maggiore rischio poiché tali società generalmente hanno limitati precedenti incorrendo spesso in una maggiore volatilità dei prezzi. Il Comparto può investire in titoli di nuove emissioni per le quali sia stata fatta richiesta di ammissione alla quotazione in un Mercato regolamentato. In ogni tempo, almeno i due terzi del totale degli attivi del Comparto risulteranno investiti nei suddetti strumenti di emittenti con minore capitalizzazione domiciliati...

Misure di Rischio

3Y Alpha	-	3Y Sharpe Ratio	-
3Y Beta	-	3Y Std Dev	-
3Y R-Squared	-	3Y Risk	-
3Y Info Ratio	-	5Y Risk	-
3Y Tracking Error	-	10Y Risk	-

Basati su Morningstar Global Markets Small-Mid Cap NR USD (dove applicabile)

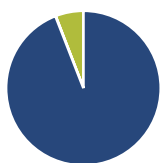
Rendimenti



Rend. Cumulati %	Fondo	Bmk	Cat	Rendimenti Trimestrali %	Q1	Q2	Q3	Q4
3-Mesi	1,86	0,82	-2,32	2026	3,34	-	-	-
6-Mesi	6,69	4,30	-0,14	2025	-8,64	2,33	4,88	2,14
1-Anno	30,01	26,60	20,98	2024	9,07	-1,54	4,15	3,41
3-Anni Ann.ti	-	-	-	2023	-	-	-	5,07
5-Anni Ann.ti	-	-	-	2022	-	-	-	-
10-Anni Ann.ti	-	-	-					

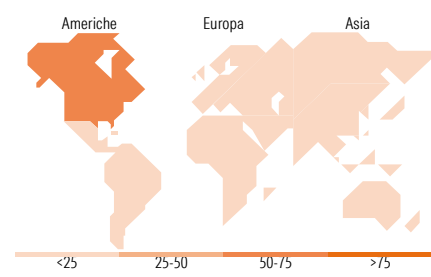
Rendimenti aggiornati al 07/04/2026

Portafoglio 28/02/2026



Asset Allocation %	Netta
● Azioni	94,09
● Obbligazioni	0,06
● Liquidità	5,85
● Altro	0,00

Style Box Azionaria	Mkt Cap %	Fondo
Giant		0,11
Large		1,72
Medium		33,51
Small		44,00
Micro		20,66
Capitalizzazione media di mercato		Fondo
Ave Mkt Cap USD		3.661,07



Titoli principali

Nome	Settore	%
Russell Inv US Dollar Cash...	-	3,20
Yamanashi Chuo Bank Ltd	🏦	0,61
Volution Group PLC	⚙️	0,60
Littelfuse Inc	📄	0,56
IMI PLC	⚙️	0,54
Lumentum Holdings Inc	📄	0,53
Gaztransport et technigaz SA	🔥	0,48
Convatec Group PLC	🏥	0,47
Ultra Clean Holdings Inc	📄	0,46
Okinawa Cellular Telephone Co	📄	0,46
% Primi 10 Titoli sul Patrimonio		7,91
Numero Complessivo di Titoli Azionari		916
Numero Complessivo di Titoli Obbligazionari		0

Distribuzione Settoriale %

Distribuzione Settoriale %	Fondo
Ciclico	36,91
🏭 Materie Prime	6,45
🛒 Beni di Consumo Ciclici	12,30
🏦 Finanza	13,38
🏠 Immobiliare	4,78
Sensibile	47,42
📞 Telecomunicazioni	2,20
⚡ Energia	5,08
⚙️ Beni Industriali	26,82
💻 Tecnologia	13,31
Difensivo	15,67
🏢 Beni Difensivi	3,83
🏥 Salute	9,69
💡 Servizi di Pubblica Utilità	2,15

Ripartizione Geografica %

Ripartizione Geografica %	Fondo
America	55,10
Stati Uniti	50,32
Canada	4,00
America Latina e Centrale	0,78
Europa	25,66
Regno Unito	7,13
Europa Occidentale - Euro	12,65
Europa Occidentale - Non Euro	5,20
Europa dell'Est	0,00
Africa	0,03
Medio Oriente	0,64
Asia	19,24
Giappone	16,98
Australasia	0,24
Asia - Paesi Sviluppati	1,21
Asia - Emergente	0,81

Anagrafica

Società di Gestione	Russell Investments Limited	Patrimonio Classe (Mln)	0,87 USD	Investimento Min. Ingresso	-
Telefono	-	Domicilio	IRLANDA	Investimento Min. Successivo	-
Web	-	Valuta del Fondo	USD	T.E.R.	-
Data di Partenza	07/04/2006	UCITS	Si	Spese correnti	2,25%
Nome del Gestore	Megan Roach	Inc/Acc	Acc	Commissione di incentivo	20,00%
Data Inizio Gestione	10/03/2015	ISIN	IE0032098265		

Russell Investment Company plc - Russell Investments Global Small Cap Equity Fund

NAV (07/04/2026)

USD 32,33

Patrimonio Netto (Mln)

44,33 USD

(28/02/2026)