

# DWS Invest Gold and Precious Metals Equities USD LC

## Categoria Morningstar™

Azionari Settore Metalli Preziosi

## Benchmark Morningstar

Morningstar Global Gold NR USD

Usato nel Report

## Benchmark Dichiarato

Not Benchmarked

## Morningstar Rating™

★★★★

### Obiettivo d'Investimento Dichiarato

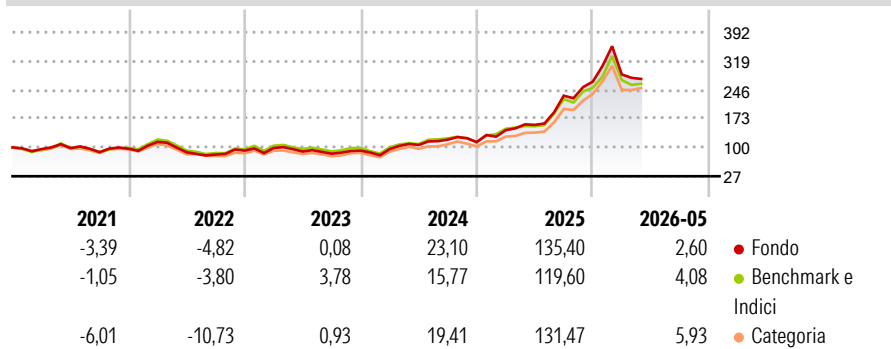
Obiettivo della politica di investimento del comparto è il conseguimento del massimo incremento di valore possibile degli investimenti patrimoniali in dollari USA, ottenuto attraverso investimenti di livello globale in società operanti nel settore dei metalli preziosi e con buone prospettive. In questo modo, almeno il 70% del patrimonio del comparto sarà investito in azioni di emittenti nazionali ed esteri i cui ricavi o utili sono stati generati in primo luogo dalla ricerca, dall'estrazione e dalla lavorazione di oro, argento, platino o altri metalli preziosi. Le società target sono quelle che operano nella ricerca, estrazione, produzione, lavorazione e vendita.

### Misure di Rischio

3Y Alpha	2,82	3Y Sharpe Ratio	1,19
3Y Beta	1,03	3Y Std Dev	31,41
3Y R-Squared	96,05	3Y Risk	Med
3Y Info Ratio	0,66	5Y Risk	Med
3Y Tracking Error	6,88	10Y Risk	-Med

Basati su Morningstar Global Gold NR USD (dove applicabile)

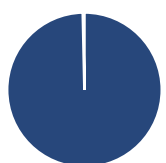
### Rendimenti



Rend. Cumulati %	Fondo	Bmk	Cat	Rendimenti Trimestrali %	Q1	Q2	Q3	Q4
3-Mesi	-22,45	-20,53	-20,81	2026	6,85	-	-	-
6-Mesi	-7,08	-4,37	-3,80	2025	26,83	9,34	47,12	15,38
1-Anno	48,96	48,78	56,25	2024	4,20	10,71	12,85	-5,43
3-Anni Ann.ti	36,93	32,83	37,27	2023	7,22	-9,08	-6,09	9,32
5-Anni Ann.ti	17,89	16,85	16,82	2022	18,07	-23,01	-6,58	12,08
10-Anni Ann.ti	13,00	12,44	12,29					

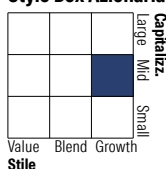
Rendimenti aggiornati al 12/06/2026

### Portafoglio 30/04/2026



Asset Allocation %	Netta
● Azioni	99,66
● Obbligazioni	0,00
● Liquidità	0,34
● Altro	0,00

### Style Box Azionaria

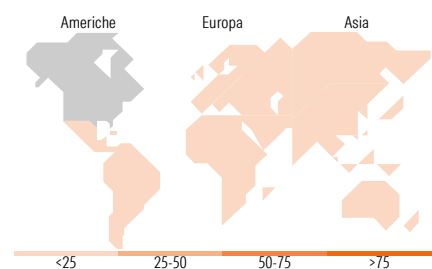


### Mkt Cap %

Fondo	Valore
Giant	9,08
Large	37,89
Medium	43,56
Small	8,43
Micro	1,04

### Capitalizzazione media di mercato

Fondo	Valore
Ave Mkt Cap EUR	17.173,96



### Titoli principali

Nome	Settore	%
Newmont Corp	🏭	9,95
Agnico Eagle Mines Ltd	🏭	9,05
Anglogold Ashanti PLC	🏭	7,20
Gold Fields Ltd	🏭	6,62
Endeavour Mining PLC	🏭	4,90
Kinross Gold Corp	🏭	4,84
Franco-Nevada Corp	🏭	4,81
Northern Star Resources Ltd	🏭	3,83
Coeur Mining Inc	🏭	3,78
Royal Gold Inc	🏭	3,48
% Primi 10 Titoli sul Patrimonio		58,47
Numero Complessivo di Titoli Azionari		61
Numero Complessivo di Titoli Obbligazionari		0

### Distribuzione Settoriale %

Distribuzione Settoriale %	Fondo
<b>Ciclico</b>	<b>99,54</b>
🏭 Materie Prime	99,54
🛒 Beni di Consumo Ciclici	-
🏠 Finanza	-
🏠 Immobiliare	-
<b>Sensibile</b>	<b>0,46</b>
📞 Telecomunicazioni	-
⚡ Energia	-
⚙️ Beni Industriali	0,46
💻 Tecnologia	-
<b>Difensivo</b>	<b>0,00</b>
🛡️ Beni Difensivi	-
🏥 Salute	-
💡 Servizi di Pubblica Utilità	-

### Ripartizione Geografica %

Ripartizione Geografica %	Fondo
<b>America</b>	<b>75,12</b>
Stati Uniti	24,87
Canada	50,01
America Latina e Centrale	0,25
<b>Europa</b>	<b>15,10</b>
Regno Unito	4,92
Europa Occidentale - Euro	0,00
Europa Occidentale - Non Euro	0,00
Europa dell'Est	0,00
Africa	10,19
Medio Oriente	0,00
<b>Asia</b>	<b>9,77</b>
Giappone	0,46
Australasia	8,53
Asia - Paesi Sviluppati	0,00
Asia - Emergente	0,79

### Anagrafica

Società di Gestione	DWS Investment S.A.	Patrimonio Classe (Mln)	34,86 USD	Investimento Min. Ingresso	-
Telefono	+352 42101-1	(12/06/2026)		Investimento Min. Successivo	-
Web	www.dws.lu	Domicilio	LUSSEMBURGO	T.E.R.	1,61%
Data di Partenza	20/11/2006	Valuta del Fondo	USD	Spese correnti	1,61%
Nome del Gestore	Darwei Kung	UCITS	Si	Commissione di incentivo	-
	Taylor Smith	Inc/Acc	Acc		
Data Inizio Gestione	01/01/2023	ISIN	LU0273165570		
NAV (12/06/2026)	USD 243,79				

See disclosures for more details

© 2026 Morningstar Italia. Tutti i diritti sono riservati. Le informazioni qui contenute: (1) sono proprietà di Morningstar, (2) non possono essere copiate, (3) non costituiscono consiglio di investimento; (4) sono fornite con scopi informativi; (5) sono ritenute attendibili da Morningstar che, pertanto, ne garantisce il maggior grado di accuratezza e completezza possibile, fatto salvo il caso in cui queste Le siano state fornite in modo errato e/o non completo dalle relative società prodotte; (6) sono estratte dai dati del fondo disponibili e riferiti a date temporali diverse. Morningstar non è responsabile per qualunque danno o perdita derivante da qualunque uso delle informazioni e chi visiona tali informazioni sarà responsabile dell'uso che andrà a farne. Non vi è naturalmente garanzia alcuna che i risultati del passato trovino un riscontro nel futuro.

# DWS Invest Gold and Precious Metals Equities USD LC

Patrimonio Netto (Mln) 2.368,34 EUR

(30/04/2026)