

# DWS Invest Gold and Precious Metals Equities NC

Categoria Morningstar™

Azionari Settore Metalli Preziosi

Benchmark Morningstar

Morningstar Global Gold NR USD  
Usato nel Report

Benchmark Dichiarato

No benchmark

Morningstar Rating™

★★★★

## Obiettivo d'Investimento Dichiarato

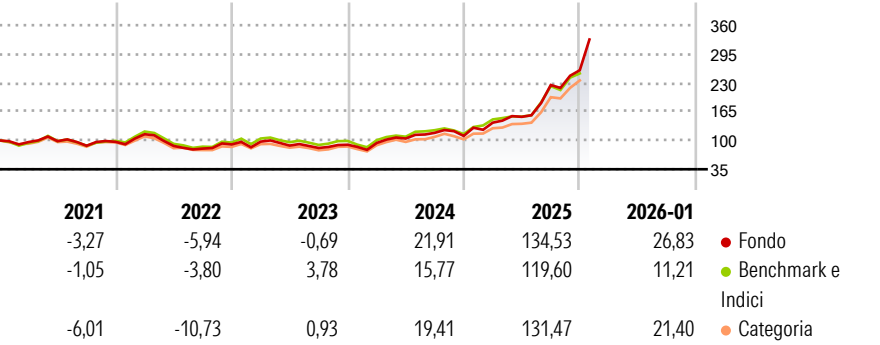
Obiettivo della politica di investimento del comparto è il conseguimento del massimo incremento di valore possibile degli investimenti patrimoniali in dollari USA, ottenuto attraverso investimenti di livello globale in società operanti nel settore dei metalli preziosi e con buone prospettive. In questo modo, almeno il 70% del patrimonio del comparto sarà investito in azioni di emittenti nazionali ed esteri i cui ricavi o utili sono stati generati in primo luogo dalla ricerca, dall'estrazione e dalla lavorazione di oro, argento, platino o altri metalli preziosi. Le società target sono quelle che operano nella ricerca, estrazione, produzione, lavorazione e vendita.

## Misure di Rischio

3Y Alpha	6,34	3Y Sharpe Ratio	1,34
3Y Beta	1,08	3Y Std Dev	32,16
3Y R-Squared	91,03	3Y Risk	Med
3Y Info Ratio	1,05	5Y Risk	Med
3Y Tracking Error	11,06	10Y Risk	-Med

Basati su Morningstar Global Gold NR USD (dove applicabile)


## Rendimenti



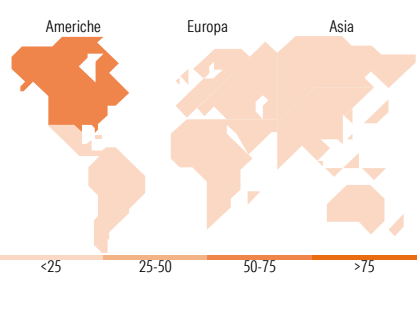
Rend. Cumulati %	Fondo	Bmk	Cat	Rendimenti Trimestrali %	Q1	Q2	Q3	Q4
3-Mesi	28,65	28,69	32,46	2026	-	-	-	-
6-Mesi	80,56	75,48	89,27	2025	27,14	9,42	46,85	14,80
1-Anno	118,46	111,14	128,42	2024	4,23	10,70	12,38	-5,99
3-Anni Ann.ti	42,30	38,47	42,68	2023	6,91	-9,08	-6,10	8,81
5-Anni Ann.ti	23,54	22,91	22,92	2022	17,87	-23,12	-6,89	11,47
10-Anni Ann.ti	20,19	20,56	20,71					

Rendimenti aggiornati al 02/02/2026

## Portafoglio 31/12/2025



Style Box Azionaria			Mkt Cap %	Fondo
			Giant	8,19
			Large	45,35
			Medium	36,00
			Small	9,02
			Micro	1,45
Value	Blend	Growth		
tile				
			Capitalizzazione media di mercato	Fondo
			Ave Mkt Cap EUR	16.234,84



Titoli principali		
Nome	Settore	%
Newmont Corp	🏠	9,11
Agnico Eagle Mines Ltd	🏠	8,07
Franco-Nevada Corp	🏠	7,50
Anglogold Ashanti PLC	🏠	6,27
Gold Fields Ltd	🏠	5,95
Royal Gold Inc	🏠	4,80
Kinross Gold Corp	🏠	4,13
Endeavour Mining PLC	🏠	4,05
Wheaton Precious Metals Corp	🏠	3,88
Northern Star Resources Ltd	🏠	3,64
% Primi 10 Titoli sul Patrimonio		57,40
Numero Complessivo di Titoli Azionari		62
Numero Complessivo di Titoli Obbligazionari		0

Distribuzione Settoriale %		Fondo
🔄 Ciclico		99,54
🏠 Materie Prime		99,54
🛒 Beni di Consumo Ciclici		-
🏠 Finanza		-
🏠 Immobiliare		-
📶 Sensibile		0,46
📶 Telecomunicazioni		-
⚡ Energia		-
⚙️ Beni Industriali		0,46
💻 Tecnologia		-
🛡️ Difensivo		0,00
🛡️ Beni Difensivi		-
🏥 Salute		-
💡 Servizi di Pubblica Utilità		-

Ripartizione Geografica %		Fondo
America		69,56
Stati Uniti		16,32
Canada		52,99
America Latina e Centrale		0,25
Europa		20,76
Regno Unito		4,11
Europa Occidentale - Euro		0,00
Europa Occidentale - Non Euro		0,00
Europa dell'Est		0,00
Africa		16,66
Medio Oriente		0,00
Asia		9,68
Giappone		0,46
Australasia		8,38
Asia - Paesi Sviluppati		0,00
Asia - Emergente		0,83

## Anagrafica

Società di Gestione	DWS Investment S.A.	Patrimonio Classe (Mln)	89,84 EUR	Investimento Min. Ingresso	-
Telefono	+352 42101-1	(02/02/2026)		Investimento Min. Successivo	-
Web	www.dws.lu	Domicilio	LUSSEMBURGO	T.E.R.	-
Data di Partenza	20/11/2006	Valuta del Fondo	EUR	Spese correnti	2,31%
Nome del Gestore	Darwei Kung	UCITS	Si	Commissione di incentivo	-
	Taylor Smith	Inc/Acc	Acc		
Data Inizio Gestione	01/01/2023	ISIN	LU0273148055		
NAV (02/02/2026)	EUR 270,39				

# DWS Invest Gold and Precious Metals Equities NC

Patrimonio Netto (Mln)	2.103,50 EUR
(31/12/2025)	