

# BlackRock Global Funds - Fixed Income Global Opportunities Fund D2 GBP Hedged

Categoria Morningstar™

Benchmark Morningstar

Morningstar Global Core Bond GR Hedged

GBP

Usato nel Report

Benchmark Dichiarato

Bloomberg Global Aggregate TR Hdq USD

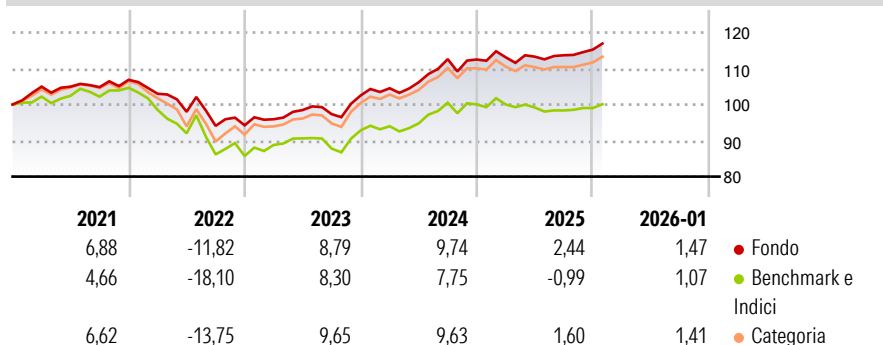
Morningstar Rating™

★★★

## Obiettivo d'Investimento Dichiarato

Si propone di ottenere un rendimento assoluto investendo a livello mondiale almeno il 70% del patrimonio in valori mobiliari a reddito fisso denominati in diverse valute emessi da stati, enti pubblici, società. L'esposizione valutaria e' gestita in maniera flessibile.

## Rendimenti



## Misure di Rischio

3Y Alpha	1,91	3Y Sharpe Ratio	0,71
3Y Beta	0,74	3Y Std Dev	5,10
3Y R-Squared	82,10	3Y Risk	Med
3Y Info Ratio	1,25	5Y Risk	-Med
3Y Tracking Error	1,80	10Y Risk	-Med

Basati su Morningstar Global Core Bond GR Hedged GBP (dove applicabile)

## Rend. Cumulati %


	Fondo	Bmk	Cat
3-Mesi	2,82	1,84	2,51
6-Mesi	3,14	1,69	2,93
1-Anno	3,33	0,33	2,32
3-Anni Ann.ti	6,75	4,73	6,29
5-Anni Ann.ti	2,63	-0,18	1,94
10-Anni Ann.ti	1,76	0,16	1,91

Rendimenti aggiornati al 11/02/2026

## Rendimenti Trimestrali %

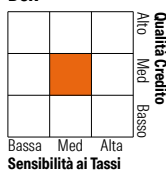
	Q1	Q2	Q3	Q4
2026	-	-	-	-
2025	0,54	0,16	0,33	1,39
2024	1,95	1,59	6,04	-0,09
2023	1,78	2,67	-1,16	5,33
2022	-3,62	-4,86	-3,99	0,17

## Portafoglio 31/12/2025



## Fixed Income Style

Box™



Sensibilità ai Tassi

## Fondo

3,88

## Credit Quality %

Fond

0

AAA

AA

A

Below B

Not Rated

13,39

31,92

10,00

BBB

BB

B

3,90

4,64

14,80

14,23

7,11

3,90

4,64

14,51

10,43

4,96

5,53

4,91

1,24

5,09

3,58

14,51

10,43

4,96

5,53

4,91

1,24

5,09

3,58

14,51

10,43

4,96

5,53

4,91

1,24

5,09

3,58

## Titoli principali

Nome	Settore	%
Federal National Mortgage...	—	13,95
Federal National Mortgage...	—	11,39
2 Year Treasury Note Future...	—	6,39
Federal National Mortgage...	—	3,15
Federal National Mortgage...	—	1,54
Ultra US Treasury Bond...	—	1,32
Spain (Kingdom of) 2.7%	—	1,22
Italy (Republic Of) 2.95%	—	1,22
Future on BANK Index	—	1,02
Short-Term Euro BTP Future...	—	1,02
% Primi 10 Titoli sul Patrimonio		42,22
Numero Complessivo di Titoli Azionari		794
Numero Complessivo di Titoli Obbligazionari		4.956

## Fixed Income Sector Weightings %

	Fondo
■ Governativo	41,53
■ Societario	36,87
■ Cartolarizzazioni	59,65
■ Enti Locali	1,83
■ Liquidità ed equivalenti	-39,94
■ Derivati	0,06
Coupon Range %	Fondo
0 coupon	0,00
Da 0 a 4 cedole	0,00
Da 4 a 6 cedole	0,00
Da 6 a 8 cedole	0,00
Da 8 a 10 cedole	0,00
Da 10 a 12 cedole	0,00
Oltre 12 cedole	0,00

## Scadenze %

	Fondo
da 1 a 3	14,51
da 3 a 5	10,43
da 5 a 7	4,96
da 7 a 10	5,53
da 10 a 15	4,91
da 15 a 20	1,24
da 20 a 30	5,09
oltre 30	3,58

## Anagrafica

Società di Gestione	BlackRock (Luxembourg) SA	Patrimonio Classe (Mln)	36,78 GBP	Investimento Min. Ingresso	100.000 USD
Telefono	+44 20 77433000	(11/02/2026)		Investimento Min. Successivo	1.000 USD
Web	www.blackrock.com	Domicilio	LUSSEMBURGO	T.E.R.	-
Data di Partenza	27/11/2013	Valuta del Fondo	GBP	Spese correnti	0,72%
Nome del Gestore	-	UCITS	Si	Commissione di incentivo	-
Data Inizio Gestione	14/05/2013	Inc/Acc	Acc		
NAV (11/02/2026)	GBP 13,61	ISIN	LU0278463947		
Patrimonio Netto (Mln)	9.164,08 USD				

(31/12/2025)