

Pictet - Clean Energy Transition P EUR

Categoria Morningstar™

Azionari Settore Energie Alternative

Benchmark Morningstar

Morningstar Global Markets Renewable Energy NR USD
Usato nel Report

Benchmark Dichiarato

MSCI ACWI NR USD

Morningstar Rating™

★★★★★

Obiettivo d'Investimento Dichiarato

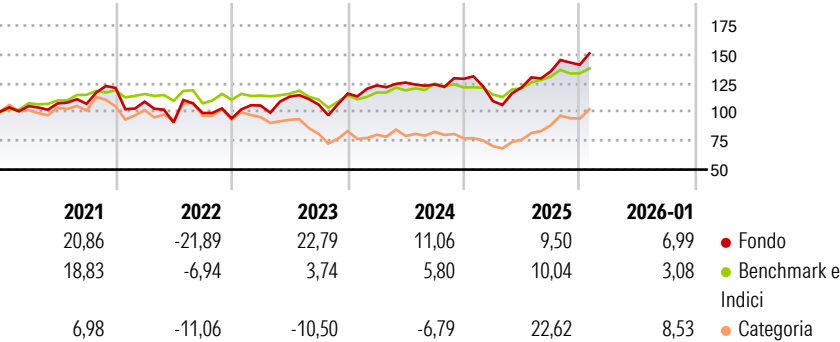
Pictet Funds (Lux)-Clean Energy è un comparto dell'omonima SICAV lussemburghese. Il suo obiettivo d'investimento è la crescita del capitale. Almeno i due terzi del patrimonio sono allocati in azioni emesse da società di tutto il mondo che contribuiscono e beneficiano della transizione a livello globale verso una produzione e un consumo di energia meno basati sulle energie fossili.

Misure di Rischio

3Y Alpha	7,73	3Y Sharpe Ratio	0,65
3Y Beta	1,04	3Y Std Dev	17,91
3Y R-Squared	58,64	3Y Risk	-Med
3Y Info Ratio	0,69	5Y Risk	Med
3Y Tracking Error	11,72	10Y Risk	-Med

Basati su Morningstar Global Markets Renewable Energy NR USD (dove applicabile)

Rendimenti



Rend. Cumulati %


	Fondo	Bmk	Cat
3-Mesi	12,69	9,62	14,60
6-Mesi	23,19	13,60	27,06
1-Anno	20,61	17,91	36,35
3-Anni Ann.ti	13,95	7,72	-0,14
5-Anni Ann.ti	8,12	6,45	-0,21
10-Anni Ann.ti	12,99	10,61	10,90

Rendimenti aggiornati al 20/02/2026

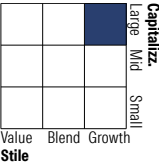
Rendimenti

	Q1	Q2	Q3	Q4
Trimestrali %				
2026	-	-	-	-
2025	-14,95	10,87	11,38	4,25
2024	6,10	2,06	-1,27	3,89
2023	11,83	7,32	-6,10	8,96
2022	-9,87	-16,60	9,08	-4,72

Portafoglio 31/01/2026



Style Box Azionaria

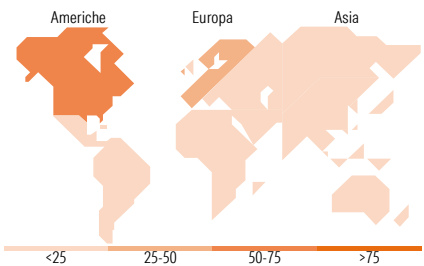


Mkt Cap %

	Fondo
Giant	14,82
Large	42,13
Medium	32,89
Small	9,05
Micro	1,12

Capitalizzazione media di mercato

	Fondo
Ave Mkt Cap USD	64.260,03



Titoli principali

Nome	Settore	%
Applied Materials Inc	🏭	5,72
Broadcom Inc	💻	5,29
Nextpower Inc Class A	🔌	4,60
Linde PLC	🏭	4,52
Trane Technologies PLC Class A	⚙️	3,86
ASML Holding NV	💻	3,79
NXP Semiconductors NV	💻	3,67
TopBuild Corp	⚙️	3,64
Iberdrola SA	💡	3,50
Marvell Technology Inc	💻	3,45
% Primi 10 Titoli sul Patrimonio		42,05
Numero Complessivo di Titoli Azionari		44
Numero Complessivo di Titoli Obbligazionari		0

Distribuzione Settoriale %

	Fondo
Ciclico	8,63
Materie Prime	6,23
Beni di Consumo Ciclici	2,40
Finanza	-
Immobiliare	-
Sensibile	73,72
Telecomunicazioni	-
Energia	-
Beni Industriali	20,37
Tecnologia	53,35
Difensivo	17,65
Beni Difensivi	-
Salute	-
Servizi di Pubblica Utilità	17,65

Ripartizione Geografica %

	Fondo
America	68,50
Stati Uniti	67,00
Canada	0,00
America Latina e Centrale	1,49
Europa	31,50
Regno Unito	3,98
Europa Occidentale - Euro	24,87
Europa Occidentale - Non Euro	2,65
Europa dell'Est	0,00
Africa	0,00
Medio Oriente	0,00
Asia	0,00
Giappone	0,00
Australasia	0,00
Asia - Paesi Sviluppati	0,00
Asia - Emergente	0,00

Anagrafica

Società di Gestione	Pictet Asset Management (Europe) SA	Patrimonio Classe (Mln)	714,91 EUR	Investimento Min. Ingresso	-
Telefono	+352 467 171-1	Domicilio	LUSSEMBURGO	Investimento Min. Successivo	-
Web	www.am.pictet	Valuta del Fondo	EUR	T.E.R.	1,99%
Data di Partenza	14/05/2007	UCITS	Si	Spese correnti	1,98%
Nome del Gestore	-	Inc/Acc	Acc	Commissione di incentivo	-
Data Inizio Gestione	01/04/2011	ISIN	LU0280435388		
NAV (20/02/2026)	EUR 198,24				

Pictet - Clean Energy Transition P EUR

Patrimonio Netto (Mln)	4.360,13 USD
(31/01/2026)	