

Pictet-Clean Energy Transition R USD

Categoria Morningstar™

Azionari Settore Energie Alternative

Benchmark Morningstar

Morningstar Global Markets Renewable Energy NR USD
Usato nel Report

Benchmark Dichiarato

MSCI ACWI NR USD

Morningstar Rating™

★★★★

Obiettivo d'Investimento Dichiarato

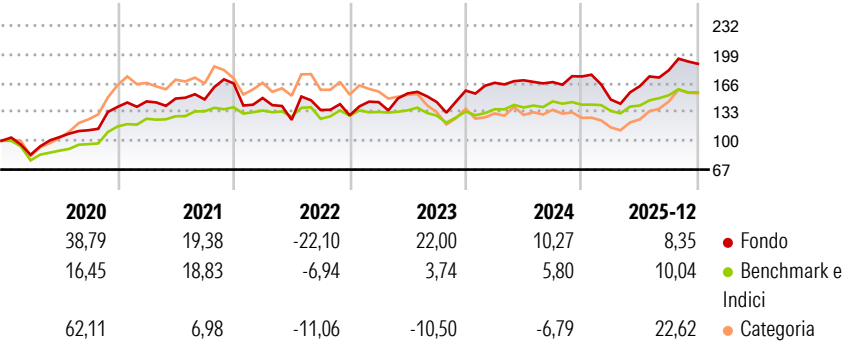
Pictet Funds (Lux)-Clean Energy è un comparto dell'omonima SICAV lussemburghese. Il suo obiettivo d'investimento è la crescita del capitale. Almeno i due terzi del patrimonio sono allocati in azioni emesse da società di tutto il mondo che contribuiscono e beneficiano della transizione a livello globale verso una produzione e un consumo di energia meno basati sulle energie fossili.

Misure di Rischio

3Y Alpha	6,85	3Y Sharpe Ratio	0,62
3Y Beta	1,04	3Y Std Dev	18,05
3Y R-Squared	58,74	3Y Risk	-Med
3Y Info Ratio	0,60	5Y Risk	-Med
3Y Tracking Error	11,80	10Y Risk	-Med

Basati su Morningstar Global Markets Renewable Energy NR USD (dove applicabile)

Rendimenti



Rend. Cumulati %


	Fondo	Bmk	Cat
3-Mesi	4,88	1,78	6,87
6-Mesi	15,73	9,34	25,34
1-Anno	17,66	15,02	35,46
3-Anni Ann.ti	12,57	6,14	-1,69
5-Anni Ann.ti	7,05	6,27	-0,59
10-Anni Ann.ti	11,12	9,82	9,82

Rendimenti aggiornati al 29/01/2026

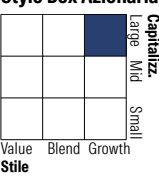
Rendimenti Trimestrali %

	Q1	Q2	Q3	Q4
2026	-	-	-	-
2025	-15,21	10,40	11,19	4,10
2024	5,68	1,72	-1,21	3,85
2023	11,76	6,94	-6,42	9,08
2022	-10,09	-16,78	9,05	-4,53

Portafoglio 31/12/2025



Style Box Azionaria

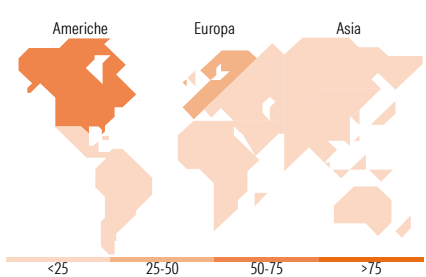


Mkt Cap %

	Fondo
Giant	14,71
Large	43,74
Medium	27,57
Small	12,71
Micro	1,28

Capitalizzazione media di mercato

	Fondo
Ave Mkt Cap USD	59.479,64



Titoli principali

Nome	Settore	%
Broadcom Inc	Microelettronica	5,25
Applied Materials Inc	Semiconduttori	5,17
Linde PLC	Prodotti Chimici	4,63
Marvell Technology Inc	Microelettronica	4,08
NXP Semiconductors NV	Microelettronica	3,87
Compagnie de Saint-Gobain SA	Prodotti Chimici	3,78
Nextpower Inc Class A	Energie Rinnovabili	3,76
Iberdrola SA	Energie Rinnovabili	3,65
Trane Technologies PLC Class A	Macchine e Componenti	3,62
TopBuild Corp	Macchine e Componenti	3,56
% Primi 10 Titoli sul Patrimonio		41,37
Numero Complessivo di Titoli Azionari		44
Numero Complessivo di Titoli Obbligazionari		0

Distribuzione Settoriale %

	Fondo
Ciclico	8,79
Materie Prime	6,44
Beni di Consumo Ciclici	2,35
Finanza	-
Immobiliare	-
Sensibile	72,71
Telecomunicazioni	-
Energia	-
Beni Industriali	20,83
Tecnologia	51,88
Difensivo	18,50
Beni Difensivi	-
Salute	-
Servizi di Pubblica Utilità	18,50

Ripartizione Geografica %

	Fondo
America	69,18
Stati Uniti	67,68
Canada	0,00
America Latina e Centrale	1,50
Europa	30,82
Regno Unito	4,00
Europa Occidentale - Euro	24,08
Europa Occidentale - Non Euro	2,75
Europa dell'Est	0,00
Africa	0,00
Medio Oriente	0,00
Asia	0,00
Giappone	0,00
Australasia	0,00
Asia - Paesi Sviluppati	0,00
Asia - Emergente	0,00

Anagrafica

Società di Gestione	Pictet Asset Management (Europe) SA	Patrimonio Classe (Mln)	156,57 USD	Investimento Min. Ingresso	-
Telefono	+352 467 171-1	Domicilio	LUSSEMBURGO	Investimento Min. Successivo	-
Web	www.am.pictet	Valuta del Fondo	USD	T.E.R.	2,69%
Data di Partenza	14/05/2007	UCITS	Si	Spese correnti	2,70%
Nome del Gestore	-	Inc/Acc	Acc	Commissione di incentivo	-
Data Inizio Gestione	01/04/2011	ISIN	LU0280431049		
NAV (29/01/2026)	USD 198,64				

Pictet-Clean Energy Transition R USD

Patrimonio Netto (Mln)	3.895,40 USD
(31/12/2025)	