

Pictet-Clean Energy Transition P USD

Categoria Morningstar™

Azionari Settore Energie Alternative

Benchmark Morningstar

Morningstar Global Markets Renewable Energy NR USD
Usato nel Report

Benchmark Dichiarato

MSCI ACWI NR USD

Morningstar Rating™

★★★★★

Obiettivo d'Investimento Dichiarato

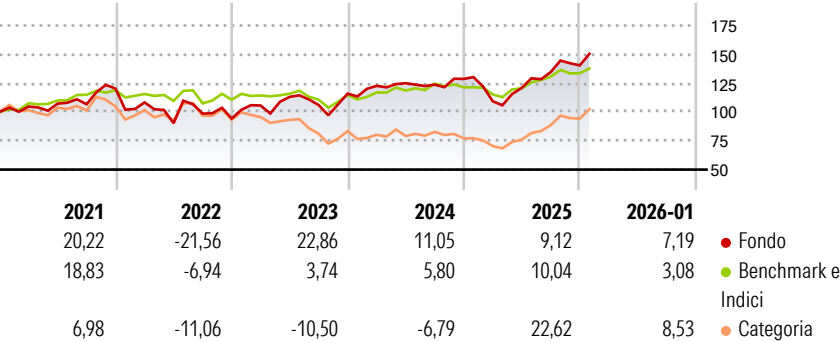
Pictet Funds (Lux)-Clean Energy è un comparto dell'omonima SICAV lussemburghese. Il suo obiettivo d'investimento è la crescita del capitale. Almeno i due terzi del patrimonio sono allocati in azioni emesse da società di tutto il mondo che contribuiscono e beneficiano della transizione a livello globale verso una produzione e un consumo di energia meno basati sulle energie fossili.

Misure di Rischio

| | | | |
|-------------------|-------|-----------------|-------|
| 3Y Alpha | 7,84 | 3Y Sharpe Ratio | 0,65 |
| 3Y Beta | 1,03 | 3Y Std Dev | 17,96 |
| 3Y R-Squared | 57,42 | 3Y Risk | -Med |
| 3Y Info Ratio | 0,69 | 5Y Risk | Med |
| 3Y Tracking Error | 11,86 | 10Y Risk | -Med |

Basati su Morningstar Global Markets Renewable Energy NR USD (dove applicabile)

Rendimenti



Rend. Cumulati %


| | Fondo | Bmk | Cat |
|----------------|-------|-------|-------|
| 3-Mesi | 12,54 | 9,62 | 14,60 |
| 6-Mesi | 23,15 | 13,60 | 27,06 |
| 1-Anno | 20,86 | 17,91 | 36,35 |
| 3-Anni Ann.ti | 14,08 | 7,72 | -0,14 |
| 5-Anni Ann.ti | 8,11 | 6,45 | -0,21 |
| 10-Anni Ann.ti | 12,98 | 10,61 | 10,90 |

Rendimenti aggiornati al 20/02/2026

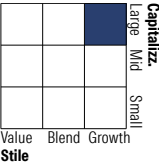
Rendimenti

| | Q1 | Q2 | Q3 | Q4 |
|---------------|--------|--------|-------|-------|
| Trimestrali % | | | | |
| 2026 | - | - | - | - |
| 2025 | -15,07 | 10,59 | 11,39 | 4,29 |
| 2024 | 5,86 | 1,89 | -1,03 | 4,03 |
| 2023 | 11,95 | 7,13 | -6,25 | 9,28 |
| 2022 | -9,94 | -16,64 | 9,24 | -4,35 |

Portafoglio 31/01/2026



Style Box Azionaria

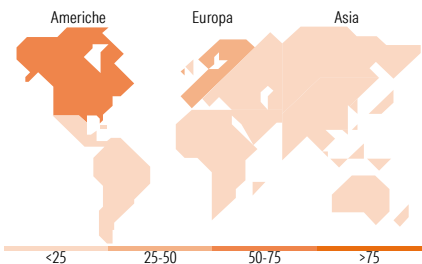


Mkt Cap %

| | Fondo |
|--------|-------|
| Giant | 14,82 |
| Large | 42,13 |
| Medium | 32,89 |
| Small | 9,05 |
| Micro | 1,12 |

Capitalizzazione media di mercato

| | Fondo |
|-----------------|-----------|
| Ave Mkt Cap USD | 64.260,03 |



Titoli principali

| Nome | Settore | % |
|---|---------|-------|
| Applied Materials Inc | 🏭 | 5,72 |
| Broadcom Inc | 💻 | 5,29 |
| Nextpower Inc Class A | 🔌 | 4,60 |
| Linde PLC | 🏭 | 4,52 |
| Trane Technologies PLC Class A | ⚙️ | 3,86 |
| ASML Holding NV | 💻 | 3,79 |
| NXP Semiconductors NV | 💻 | 3,67 |
| TopBuild Corp | ⚙️ | 3,64 |
| Iberdrola SA | 💡 | 3,50 |
| Marvell Technology Inc | 💻 | 3,45 |
| % Primi 10 Titoli sul Patrimonio | | 42,05 |
| Numero Complessivo di Titoli Azionari | | 44 |
| Numero Complessivo di Titoli Obbligazionari | | 0 |

Distribuzione Settoriale %

| | Fondo |
|-----------------------------|--------------|
| Ciclico | 8,63 |
| Materie Prime | 6,23 |
| Beni di Consumo Ciclici | 2,40 |
| Finanza | - |
| Immobiliare | - |
| Sensibile | 73,72 |
| Telecomunicazioni | - |
| Energia | - |
| Beni Industriali | 20,37 |
| Tecnologia | 53,35 |
| Difensivo | 17,65 |
| Beni Difensivi | - |
| Salute | - |
| Servizi di Pubblica Utilità | 17,65 |

Ripartizione Geografica %

| | Fondo |
|-------------------------------|--------------|
| America | 68,50 |
| Stati Uniti | 67,00 |
| Canada | 0,00 |
| America Latina e Centrale | 1,49 |
| Europa | 31,50 |
| Regno Unito | 3,98 |
| Europa Occidentale - Euro | 24,87 |
| Europa Occidentale - Non Euro | 2,65 |
| Europa dell'Est | 0,00 |
| Africa | 0,00 |
| Medio Oriente | 0,00 |
| Asia | 0,00 |
| Giappone | 0,00 |
| Australasia | 0,00 |
| Asia - Paesi Sviluppati | 0,00 |
| Asia - Emergente | 0,00 |

Anagrafica

| | | | | | |
|----------------------|-------------------------------------|-------------------------|--------------|------------------------------|-------|
| Società di Gestione | Pictet Asset Management (Europe) SA | Patrimonio Classe (Mln) | 140,46 USD | Investimento Min. Ingresso | - |
| Telefono | +352 467 171-1 | (20/02/2026) | LUSSEMBURGO | Investimento Min. Successivo | - |
| Web | www.am.pictet | Domicilio | USD | T.E.R. | 1,99% |
| Data di Partenza | 14/05/2007 | Valuta del Fondo | Si | Spese correnti | 1,98% |
| Nome del Gestore | - | UCITS | Acc | Commissione di incentivo | - |
| Data Inizio Gestione | 01/04/2011 | Inc/Acc | LU0280430660 | | |
| NAV (20/02/2026) | USD 233,57 | ISIN | | | |

Pictet-Clean Energy Transition P USD

| | |
|------------------------|--------------|
| Patrimonio Netto (Mln) | 4.360,13 USD |
| (31/01/2026) | |