

FTGF ClearBridge US Large Cap Growth Fund Class A (G) US\$ Accumulating

Categoria Morningstar™

Azionari USA Large Cap Growth

Benchmark Morningstar

Morningstar US Large-Mid Cap Broad

Growth NR USD

Usato nel Report

Benchmark Dichiarato

Russell 1000 Growth TR USD

Morningstar Rating™

★★★

Obiettivo d'Investimento Dichiarato

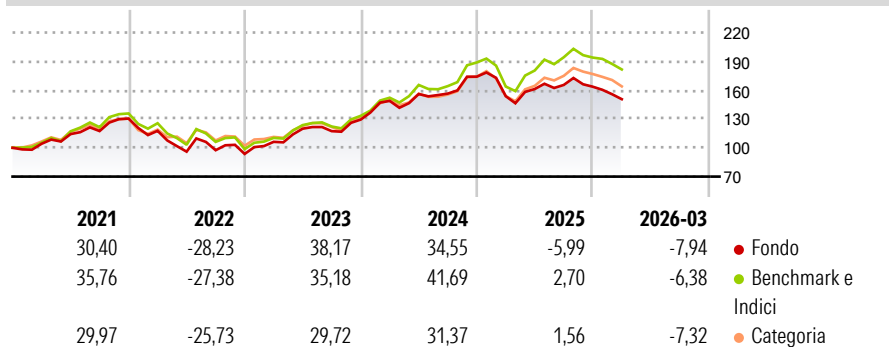
L'obiettivo del fondo consiste nel conseguire la crescita del proprio valore a lungo termine. Il fondo investirà in azioni di grandi società statunitensi. Il fondo cercherà di concentrarsi su società caratterizzate da una crescita costante degli utili a lungo termine, da posizioni competitive esclusive e da azioni acquistabili a un prezzo ragionevole. Il fondo investirà generalmente in 3565 società.

Misure di Rischio

3Y Alpha	-4,16	3Y Sharpe Ratio	0,64
3Y Beta	0,94	3Y Std Dev	15,50
3Y R-Squared	94,95	3Y Risk	Med
3Y Info Ratio	-1,67	5Y Risk	Med
3Y Tracking Error	3,49	10Y Risk	Med

Basati su Morningstar US Large-Mid Cap Broad Growth NR USD (dove applicabile)

Rendimenti



Rend. Cumulati %

	Fondo	Bmk	Cat
3-Mesi	2,10	6,47	1,60
6-Mesi	-4,27	2,12	-0,29
1-Anno	13,67	30,74	24,13
3-Anni Ann.ti	16,16	23,79	18,44
5-Anni Ann.ti	8,78	13,28	8,47
10-Anni Ann.ti	13,05	16,47	13,90

Rendimenti aggiornati al 27/04/2026

Rendimenti

	Q1	Q2	Q3	Q4
2026	-7,94	-	-	-
2025	-11,66	4,85	2,64	-1,11
2024	15,08	4,80	0,30	11,24
2023	13,46	12,89	-2,15	10,24
2022	-9,76	-18,45	1,58	-3,98

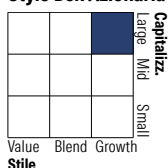
Portafoglio 31/03/2026



Asset Allocation %

Azioni	99,49
Obbligazioni	0,00
Liquidità	0,68
Altro	-0,16

Style Box Azionaria

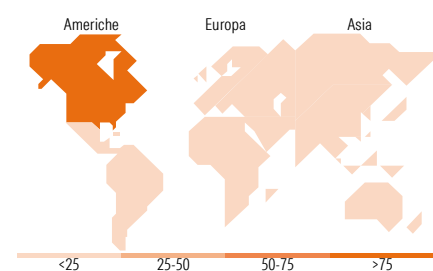


Mkt Cap %

Giant	55,63
Large	34,00
Medium	10,38
Small	0,00
Micro	0,00

Capitalizzazione media di mercato

Ave Mkt Cap USD	564.003,36
-----------------	------------



Titoli principali

Nome	Settore	%
NVIDIA Corp	📠	9,73
Amazon.com Inc	📠	7,12
Meta Platforms Inc Class A	📠	7,06
Apple Inc	📠	6,36
Microsoft Corp	📠	5,32
Netflix Inc	📠	4,89
Visa Inc Class A	📠	4,20
Alphabet Inc Class A	📠	3,57
Eaton Corp PLC	⚙️	2,87
W.W. Grainger Inc	⚙️	2,58
% Primi 10 Titoli sul Patrimonio		53,68
Numero Complessivo di Titoli Azionari		40
Numero Complessivo di Titoli Obbligazionari		0

Distribuzione Settoriale %

	Fondo
Ciclico	23,20
Materie Prime	3,78
Beni di Consumo Ciclici	12,28
Finanza	7,14
Immobiliare	-
Sensibile	66,21
Telecomunicazioni	15,59
Energia	-
Beni Industriali	8,08
Tecnologia	42,54
Difensivo	10,59
Beni Difensivi	1,13
Salute	9,46
Servizi di Pubblica Utilità	-

Ripartizione Geografica %

	Fondo
America	94,46
Stati Uniti	94,46
Canada	0,00
America Latina e Centrale	0,00
Europa	3,26
Regno Unito	0,00
Europa Occidentale - Euro	2,26
Europa Occidentale - Non Euro	1,00
Europa dell'Est	0,00
Africa	0,00
Medio Oriente	0,00
Asia	2,28
Giappone	0,00
Australasia	0,00
Asia - Paesi Sviluppati	2,28
Asia - Emergente	0,00

Anagrafica

Società di Gestione	Franklin Templeton International Services S.à r.l.	Patrimonio Classe (Mln)	10,46 USD	Investimento Min. Ingresso	-
		(27/04/2026)		Investimento Min. Successivo	-
		Domicilio	IRLANDA	T.E.R.	1,37%
Telefono	+352 46 66 67 212	Valuta del Fondo	USD	Spese correnti	1,34%
Web	www.franklintempleton.lu	UCITS	Si	Commissione di incentivo	0,00%
Data di Partenza	20/04/2007	Inc/Acc	Acc		
Nome del Gestore	Peter Bourbeau	ISIN	IE00B19Z8X17		
Data Inizio Gestione	20/04/2007				
NAV (27/04/2026)	USD 686,71				

FTGF ClearBridge US Large Cap Growth Fund Class A (G) US\$ Accumulating

Patrimonio Netto (Mln) 1.271,16 USD

(31/03/2026)