

FTGF Royce US Smaller Companies Fund Class A Euro Accumulating

Categoria Morningstar™

Azionari USA Small Cap

Benchmark Morningstar

Morningstar US Small Cap Extended

Market NR USD

Usato nel Report

Benchmark Dichiarato

Russell 2000 TR USD

Morningstar Rating™

★★

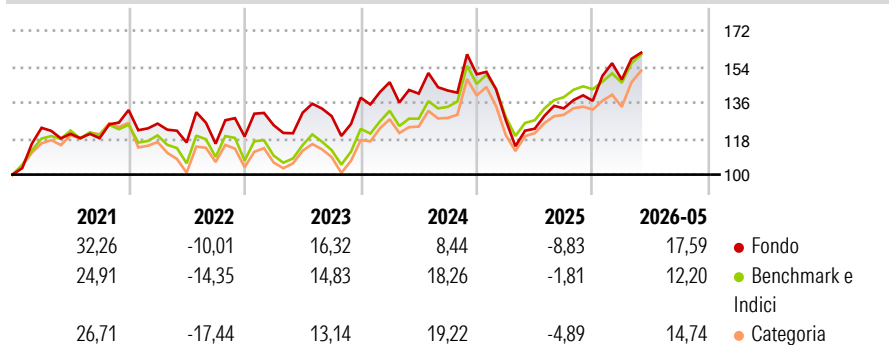
Obiettivo d'Investimento Dichiarato

L'obiettivo del fondo consiste nel conseguire la crescita del proprio valore a lungo termine. Il fondo investirà in azioni di società di piccole e medie dimensioni. Il fondo investirà in titoli azionari ritenuti sottovalutati dai gestori di portafoglio. Il fondo investirà generalmente in 90100 società ritenute dai gestori di portafoglio di alta qualità grazie alla loro solidità finanziaria. I Non oltre il 10% delle attività del fondo sarà investito in azioni di emittenti al di fuori degli Stati Uniti.

Misure di Rischio

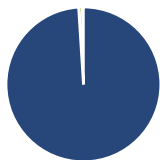
3Y Alpha	-4,40	3Y Sharpe Ratio	0,43
3Y Beta	1,10	3Y Std Dev	20,38
3Y R-Squared	92,65	3Y Risk	Med
3Y Info Ratio	-0,66	5Y Risk	+Med
3Y Tracking Error	6,07	10Y Risk	+Med

Basati su Morningstar US Small Cap Extended Market NR USD (dove applicabile)

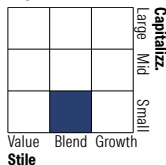
Rendimenti


Rend. Cumulati %	Fondo	Bmk	Cat	Rendimenti Trimestrali %	Q1	Q2	Q3	Q4
3-Mesi	13,28	13,19	14,43	2026	7,74	-	-	-
6-Mesi	18,64	13,05	14,66	2025	-15,23	-3,42	8,29	2,82
1-Anno	33,92	29,56	29,46	2024	5,58	-3,90	1,11	5,71
3-Anni Ann.ti	8,96	12,74	11,77	2023	4,77	5,01	-1,31	7,13
5-Anni Ann.ti	6,88	6,16	6,43	2022	-5,12	-7,51	-0,53	3,10
10-Anni Ann.ti	9,19	9,80	10,66					

Rendimenti aggiornati al 12/06/2026

Portafoglio 31/03/2026

Asset Allocation %

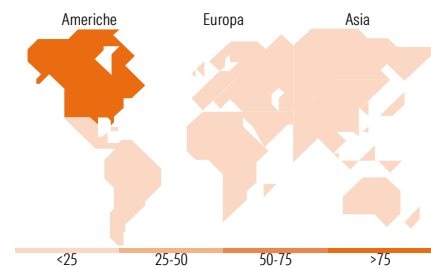
● Azioni	99,43
● Obbligazioni	0,04
● Liquidità	0,75
● Altro	-0,22

Style Box Azionaria

Mkt Cap %

Fondo	0,00
Giant	0,00
Large	0,00
Medium	3,15
Small	59,45
Micro	37,40

Capitalizzazione media di mercato

Fondo	3.827,62
Ave Mkt Cap USD	



Ripartizione Geografica %	Fondo
America	99,97
Stati Uniti	98,51
Canada	1,42
America Latina e Centrale	0,03
Europa	0,02
Regno Unito	0,00
Europa Occidentale - Euro	0,00
Europa Occidentale - Non Euro	0,01
Europa dell'Est	0,00
Africa	0,01
Medio Oriente	0,00
Asia	0,01
Giappone	0,00
Australasia	0,00
Asia - Paesi Sviluppati	0,01
Asia - Emergente	0,00

Titoli principali

Nome	Settore	%
Catalyst Pharmaceuticals Inc	+	3,53
Arcosa Inc	+	3,53
M/I Homes Inc	+	3,33
ESCO Technologies Inc	+	3,28
Korn Ferry	+	3,23
Kadant Inc	+	3,07
JBT Marel Corp	+	3,06
MKS Inc	+	3,05
Exponent Inc	+	2,99
Bio-Techne Corp	+	2,91
% Primi 10 Titoli sul Patrimonio		31,97
Numero Complessivo di Titoli Azionari		53
Numero Complessivo di Titoli Obbligazionari		0

Distribuzione Settoriale %

	Fondo
Ciclico	36,63
Materie Prime	6,09
Beni di Consumo Ciclici	18,27
Finanza	11,29
Immobiliare	0,98
Sensibile	49,67
Telecomunicazioni	0,13
Energia	1,04
Beni Industriali	32,76
Tecnologia	15,75
Difensivo	13,70
Beni Difensivi	2,34
Salute	11,22
Servizi di Pubblica Utilità	0,14

Anagrafica

Società di Gestione	Franklin Templeton International Services S.à r.l.	Patrimonio Classe (Mln)	8,02 EUR	Investimento Min. Ingresso	1.000 EUR
Telefono	+352 46 66 67 212	Domicilio	IRLANDA	Investimento Min. Successivo	-
Web	www.franklintempleton.lu	Valuta del Fondo	EUR	T.E.R.	2,05%
Data di Partenza	01/10/2008	UCITS	Si	Spese correnti	2,03%
Nome del Gestore	Lauren Romeo	Inc/Acc	Acc	Commissione di incentivo	-
Data Inizio Gestione	01/01/2010	ISIN	IE00B19Z6G02		
NAV (12/06/2026)	EUR 487,76				

[See disclosures for more details](#)

© 2026 Morningstar Italia. Tutti i diritti sono riservati. Le informazioni qui contenute: (1) sono proprietà di Morningstar, (2) non possono essere copiate, (3) non costituiscono consiglio di investimento; (4) sono fornite con scopi informativi; (5) sono ritenute attendibili da Morningstar che, pertanto, ne garantisce il maggior grado di accuratezza e completezza possibile, fatto salvo il caso in cui queste Le siano state fornite in modo errato e/o non completo dalle relative società prodotte; (6) sono estratte dai dati del fondo disponibili e riferiti a date temporali diverse. Morningstar non è responsabile per qualunque danno o perdita derivante da qualunque uso delle informazioni e chi visiona tali informazioni sarà responsabile dell'uso che andrà a farne. Non vi è naturalmente garanzia alcuna che i risultati del passato trovino un riscontro nel futuro.

FTGF Royce US Smaller Companies Fund Class A Euro Accumulating

Patrimonio Netto (Mln)

84,13 USD

(31/03/2026)

[See disclosures for more details](#)

© 2026 Morningstar Italia. Tutti i diritti sono riservati. Le informazioni qui contenute: (1) sono proprietà di Morningstar, (2) non possono essere copiate, (3) non costituiscono consiglio di investimento; (4) sono fornite con scopi informativi; (5) sono ritenute attendibili da Morningstar che, pertanto, ne garantisce il maggior grado di accuratezza e completezza possibile, fatto salvo il caso in cui queste Le siano state fornite in modo errato e/o non completo dalle relative società prodotte; (6) sono estratte dai dati del fondo disponibili e riferiti a date temporali diverse. Morningstar non è responsabile per qualunque danno o perdita derivante da qualunque uso delle informazioni e chi visiona tali informazioni sarà responsabile dell'uso che andrà a farne. Non vi è naturalmente garanzia alcuna che i risultati del passato trovino un riscontro nel futuro.

