

Schroder International Selection Fund Global Inflation Linked Bond C Distribution

Categoria Morningstar™
USD Hedged

Benchmark Morningstar
Morningstar Global Treasury Inflation-
Linked Securities GR Hedged USD
Usato nel Report

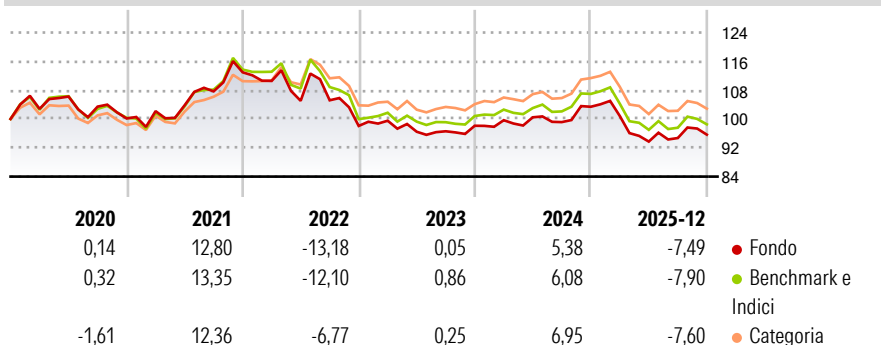
Benchmark Dichiarato
ICE BofA Gbl Infln-Lnkcd Govt TR HEUR

Morningstar Rating™
★★

Obiettivo d'Investimento Dichiarato

Il fondo investe principalmente su titoli di debito legati all'inflazione denominati in diverse valute ed emessi da governi, agenzie governative ed imprese appartenenti a qualsiasi area geografica.

Rendimenti



Misure di Rischio

3Y Alpha	-0,24	3Y Sharpe Ratio	-0,58
3Y Beta	1,04	3Y Std Dev	6,28
3Y R-Squared	94,91	3Y Risk	+Med
3Y Info Ratio	-0,28	5Y Risk	Alto
3Y Tracking Error	1,28	10Y Risk	Alto

Basati su Morningstar Global Treasury Inflation-Linked Securities GR Hedged USD (dove applicabile)

Rend. Cumulati %


	Fondo	Bmk	Cat
3-Mesi	-2,02	-2,18	-2,19
6-Mesi	-0,37	0,31	-0,14
1-Anno	-8,35	-8,70	-8,36
3-Anni Ann.ti	-1,48	-1,09	-0,38
5-Anni Ann.ti	-1,15	-0,60	0,14
10-Anni Ann.ti	0,86	1,47	1,31

Rendimenti aggiornati al 29/01/2026

Rendimenti Trimestrali %

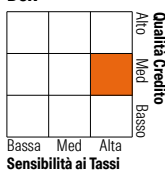
	Q1	Q2	Q3	Q4
2026	-	-	-	-
2025	-2,48	-7,05	1,06	0,99
2024	1,58	0,80	-1,32	4,30
2023	1,48	-3,07	0,13	1,59
2022	-2,12	-4,99	0,14	-6,77

Portafoglio 31/12/2025



Fixed Income Style

Box™



Sensibilità ai Tassi

Fondo

Duration Effettiva	8,84
Maturità effettiva	9,36
Qualità Credito Media	A

Credit Quality %

	0		0
AAA	4,92	BBB	11,52
AA	61,39	BB	0,00
A	19,68	B	0,00
		Below B	0,00
		Not Rated	2,48

Titoli principali

Nome	Settore	%
10 Year Treasury Note Future...	—	10,46
5 Year Treasury Note Future...	—	5,03
Ultra 10 Year US Treasury...	—	3,63
Euro Bobl Future Mar 26	—	3,61
Euro Bund Future Mar 26	—	3,34
United Kingdom of Great...	—	3,33
Schroder ISF Alt Sctsd Inc I...	—	2,26
United States Treasury Notes...	—	1,95
France (Republic Of) 2.5282%	—	1,90
United States Treasury Notes...	—	1,83
% Primi 10 Titoli sul Patrimonio		37,35
Numero Complessivo di Titoli Azionari		0
Numero Complessivo di Titoli Obbligazionari		241

Fixed Income Sector Weightings %

	Fondo
Governativo	119,88
Societario	8,88
Cartolarizzazioni	4,31
Enti Locali	0,00
Liquidità ed equivalenti	-34,42
Derivati	1,35

Coupon Range %

	Fondo
0 coupon	0,16
Da 0 a 4 cedole	90,18
Da 4 a 6 cedole	7,20
Da 6 a 8 cedole	2,02
Da 8 a 10 cedole	0,36
Da 10 a 12 cedole	0,07
Oltre 12 cedole	0,03

Scadenze %

	Fondo
da 1 a 3	30,11
da 3 a 5	15,49
da 5 a 7	7,07
da 7 a 10	9,56
da 10 a 15	6,29
da 15 a 20	5,07
da 20 a 30	9,33
oltre 30	1,83

Anagrafica

Società di Gestione	Schroder Investment Management (Europe) S.A.	Patrimonio Classe (Mln)	1,11 EUR	Investimento Min. Ingresso	1.000 EUR
Telefono	+352 341 342 202	(29/01/2026)		Investimento Min. Successivo	1.000 EUR
Web	www.schroders.com	Domicilio	LUSSEMBURGO	T.E.R.	0,55%
Data di Partenza	13/04/2007	Valuta del Fondo	USD	Spese correnti	0,54%
Nome del Gestore	James Ringer	UCITS	Si	Commissione di incentivo	0,00%
	Julien Houdain	Inc/Acc	Inc		
Data Inizio Gestione	30/06/2023	ISIN	LU0294150999		
NAV (29/01/2026)	USD 31,69				
Patrimonio Netto (Mln)	344,64 EUR				

(31/12/2025)