

# Schroder International Selection Fund Global Inflation Linked Bond C Distribution

**Categoria Morningstar™**
**EUR AV**

 Inflation-Linked Global -  
EUR Hedged

**Benchmark Morningstar**

 Morningstar Global Treasury Inflation-  
Linked Securities GR Hedged EUR

Usato nel Report

**Benchmark Dichiarato**

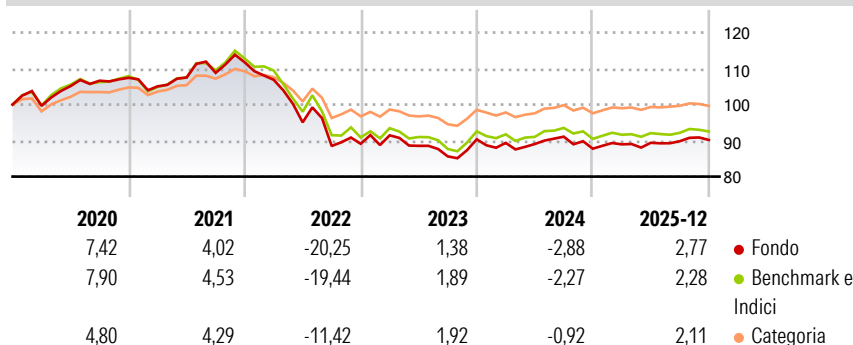
ICE BofA Gbl Infln-Lnkcd Govt TR HEUR

**Morningstar Rating™**

★★★

**Obiettivo d'Investimento Dichiarato**

Il fondo investe principalmente su titoli di debito legati all'inflazione denominati in diverse valute ed emessi da governi, agenzie governative ed imprese appartenenti a qualsiasi area geografica.

**Rendimenti**

**Misure di Rischio**

3Y Alpha	-0,10	3Y Sharpe Ratio	-0,43
3Y Beta	1,04	3Y Std Dev	5,56
3Y R-Squared	95,04	3Y Risk	Alto
3Y Info Ratio	-0,17	5Y Risk	Alto
3Y Tracking Error	1,26	10Y Risk	Alto

Basati su Morningstar Global Treasury Inflation-Linked Securities GR Hedged EUR (dove applicabile)

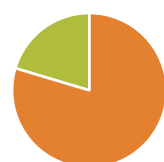
**Rend. Cumulati %**

	Fondo	Bmk	Cat
3-Mesi	-0,30	-0,28	-0,39
6-Mesi	1,99	1,86	1,17
1-Anno	2,74	2,40	2,36
3-Anni Ann.ti	-0,23	0,07	0,81
5-Anni Ann.ti	-3,24	-2,77	-1,40
10-Anni Ann.ti	-0,07	0,36	0,35

Rendimenti aggiornati al 29/01/2026

**Rendimenti Trimestrali %**

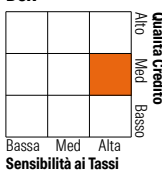
	Q1	Q2	Q3	Q4
2026	-	-	-	-
2025	1,38	0,48	0,50	0,39
2024	-1,09	-0,36	2,30	-3,67
2023	2,62	-3,18	-3,30	5,53
2022	-4,35	-11,06	-6,91	0,70

**Portafoglio 31/12/2025**

**Asset Allocation %**

- Azioni
- Obbligazioni
- Liquidità
- Altro

**Netta**

0,00  
134,32  
-34,35  
0,03

**Fixed Income Style**
**Box™**


Sensibilità ai Tassi

Duration Effettiva

Maturità effettiva

Qualità Credito Media

**Fondo**

8,84

9,36

A

**Credit Quality %**
**Fond**
**o**
**A**
**19,68**
**Below B**
**Not Rated**
**2,48**
**Titoli principali**

Nome	Settore	%
10 Year Treasury Note Future...	—	10,46
5 Year Treasury Note Future...	—	5,03
Ultra 10 Year US Treasury...	—	3,63
Euro Bobl Future Mar 26	—	3,61
Euro Bund Future Mar 26	—	3,34
United Kingdom of Great...	—	3,33
Schroder ISF Alt Sctsd Inc I...	—	2,26
United States Treasury Notes...	—	1,95
France (Republic Of) 2.5282%	—	1,90
United States Treasury Notes...	—	1,83
% Primi 10 Titoli sul Patrimonio		37,35
Numero Complessivo di Titoli Azionari		0
Numero Complessivo di Titoli Obbligazionari		241

**Fixed Income Sector Weightings %**

	Fondo
■ Governativo	119,88
■ Societario	8,88
■ Cartolarizzazioni	4,31
■ Enti Locali	0,00
■ Liquidità ed equivalenti	-34,42
■ Derivati	1,35

**Coupon Range %**

	Fondo
0 coupon	0,16
Da 0 a 4 cedole	90,18
Da 4 a 6 cedole	7,20
Da 6 a 8 cedole	2,02
Da 8 a 10 cedole	0,36
Da 10 a 12 cedole	0,07
Oltre 12 cedole	0,03

**Scadenze %**

	Fondo
da 1 a 3	30,11
da 3 a 5	15,49
da 5 a 7	7,07
da 7 a 10	9,56
da 10 a 15	6,29
da 15 a 20	5,07
da 20 a 30	9,33
oltre 30	1,83

**Anagrafica**

Società di Gestione	Schroder Investment Management (Europe) S.A.	Patrimonio Classe (Mln)	42,70 EUR	Investimento Min. Ingresso	1.000 EUR
Telefono	+352 341 342 202	(29/01/2026)		Investimento Min. Successivo	1.000 EUR
Web	www.schroders.com	Domicilio	LUSSEMBURGO	T.E.R.	0,52%
Data di Partenza	13/04/2007	Valuta del Fondo	EUR	Spese correnti	0,51%
Nome del Gestore	James Ringer	UCITS	Si	Commissione di incentivo	0,00%
	Julien Houdain	Inc/Acc	Inc		
Data Inizio Gestione	30/06/2023	ISIN	LU0294150569		
NAV (29/01/2026)	EUR 25,58				
Patrimonio Netto (Mln)	344,64 EUR				
(31/12/2025)					