

BlackRock Global Funds - Emerging Markets Fund D2

Categoria Morningstar™

Azionari Paesi Emergenti

Benchmark Morningstar

Morningstar Emerging Markets Target

Market Exposure NR USD

Usato nel Report

Benchmark Dichiarato

MSCI EM NR EUR

Morningstar Rating™

★★★

Obiettivo d'Investimento Dichiarato

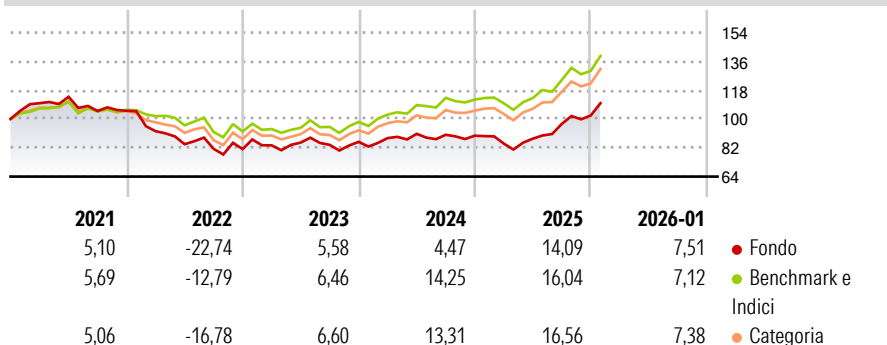
Mira a massimizzare il rendimento totale investendo almeno il 70% del patrimonio in azioni di società con sede o che svolgono la loro attività prevalentemente in paesi in via di sviluppo; gli investimenti possono essere anche effettuati in titoli di società con sede in paesi avanzati ma che svolgono attività in paesi in via di sviluppo.

Misure di Rischio

3Y Alpha	-3,99	3Y Sharpe Ratio	0,46
3Y Beta	0,96	3Y Std Dev	11,85
3Y R-Squared	91,22	3Y Risk	-Med
3Y Info Ratio	-1,23	5Y Risk	Med
3Y Tracking Error	4,03	10Y Risk	Med

Basati su Morningstar Emerging Markets Target Market Exposure NR USD (dove applicabile)

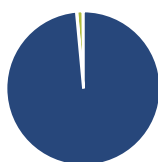
Rendimenti



Rend. Cumulati %	Fondo	Bmk	Cat	Rendimenti Trimestrali %	Q1	Q2	Q3	Q4
3-Mesi	10,42	8,09	8,69	2026	-	-	-	-
6-Mesi	21,40	20,16	20,46	2025	-5,46	3,54	10,53	5,45
1-Anno	22,93	24,31	24,06	2024	2,74	2,99	-0,62	-0,64
3-Anni Ann.ti	8,51	13,77	12,86	2023	2,85	2,10	-1,66	2,24
5-Anni Ann.ti	-0,96	5,03	3,94	2022	-12,11	-8,81	-3,45	-0,16
10-Anni Ann.ti	9,89	10,46	9,48					

Rendimenti aggiornati al 13/02/2026

Portafoglio 31/01/2026



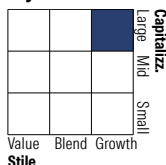
Asset Allocation %

- Azioni
- Obbligazioni
- Liquidità
- Altro

Netta

98,53
0,12
1,23
0,13

Style Box Azionaria

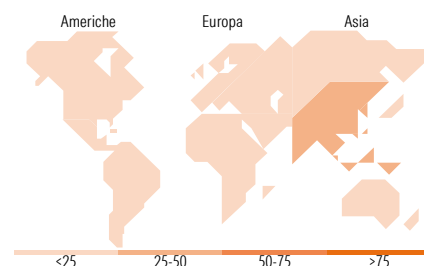


Mkt Cap %

Giant	62,40
Large	25,99
Medium	10,09
Small	1,53
Micro	0,00

Capitalizzazione media di mercato

Ave Mkt Cap USD	78.389,1
	1



Titoli principali

Nome	Settore	%
BlackRock ICS USD...	—	9,01
Taiwan Semiconductor...	📄	8,85
Tencent Holdings Ltd	📄	6,94
Samsung Electronics Co Ltd	📄	4,43
SK Hynix Inc	📄	3,81
SK Square	📄	3,03
Sany Heavy Industry Co Ltd...	⚙️	2,69
Alibaba Group Holding Ltd...	📄	2,64
OTP Bank PLC	📄	2,33
Wiwynn Corp Ordinary Shares	📄	2,30
% Primi 10 Titoli sul Patrimonio		46,03
Numero Complessivo di Titoli Azionari		90
Numero Complessivo di Titoli Obbligazionari		0

Distribuzione Settoriale %

	Fondo
Ciclico	42,43
Materie Prime	9,40
Beni di Consumo Ciclici	9,37
Finanza	21,57
Immobiliare	2,09
Sensibile	53,40
Telecomunicazioni	8,34
Energia	1,24
Beni Industriali	10,64
Tecnologia	33,17
Difensivo	4,17
Beni Difensivi	2,82
Salute	1,36
Servizi di Pubblica Utilità	-

Ripartizione Geografica %

	Fondo
America	12,86
Stati Uniti	1,49
Canada	4,18
America Latina e Centrale	7,20
Europa	10,58
Regno Unito	0,00
Europa Occidentale - Euro	0,90
Europa Occidentale - Non Euro	0,00
Europa dell'Est	4,96
Africa	2,06
Medio Oriente	2,66
Asia	76,56
Giappone	0,00
Australasia	0,00
Asia - Paesi Sviluppati	35,06
Asia - Emergente	41,50

Anagrafica

Società di Gestione	BlackRock (Luxembourg) SA	Patrimonio Classe (Mln)	42,42 USD	Investimento Min. Ingresso	100.000 USD
Telefono	+44 20 77433000	Domicilio	LUSSEMBURGO	Investimento Min. Successivo	1.000 USD
Web	www.blackrock.com	Valuta del Fondo	USD	T.E.R.	1,11%
Data di Partenza	19/05/2006	UCITS	Si	Spese correnti	1,12%
Nome del Gestore	-	Inc/Acc	Acc	Commissione di incentivo	-
Data Inizio Gestione	16/04/2025	ISIN	LU0252970164		
NAV (13/02/2026)	USD 60,06				

BlackRock Global Funds - Emerging Markets Fund D2

Patrimonio Netto (Mln) 677,67 USD

(31/01/2026)