

Amundi Funds - Global Equity E2 EUR (C)

Categoria Morningstar™

Azionari Internazionali Large Cap Blend

Benchmark Morningstar

Morningstar Global Target Market
Exposure NR USD
Usato nel Report

Benchmark Dichiarato

MSCI World NR EUR

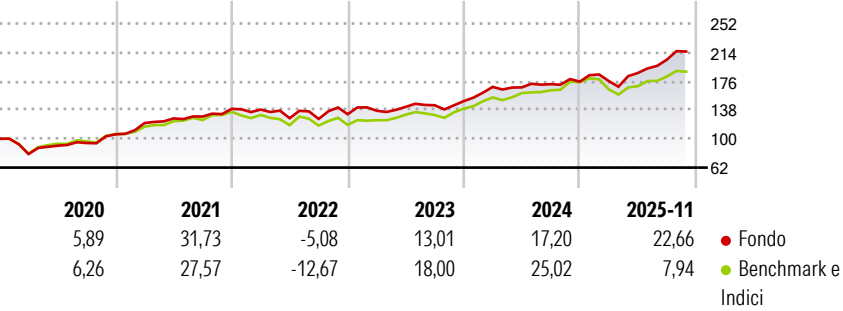
Morningstar Rating™

★★★★

Obiettivo d'Investimento Dichiarato

Il Comparto mira ad aumentare il valore degli investimenti nel mediolungo termine. Titoli in portafoglio: il Comparto investe principalmente in titoli emessi da società su scala mondiale. Il Comparto può investire in un'ampia gamma di settori e attività. Il Comparto può utilizzare derivati per ridurre i rischi, per una gestione efficiente del portafoglio o come esposizione ad attività, mercati o flussi di reddito. In particolare, il Comparto può utilizzare derivati per gestire l'esposizione valutaria di Paese e di mercato. Processo di investimento: il Gestore utilizza l'analisi fondamentale dei singoli emittenti per individuare i titoli con prospettive superiori a lungo termine. Benchmark: il Comparto è gestito in riferimento all'indice...

Rendimenti



Misure di Rischio

3Y Alpha	1,71	3Y Sharpe Ratio	1,01
3Y Beta	0,95	3Y Std Dev	11,63
3Y R-Squared	81,46	3Y Risk	+Med
3Y Info Ratio	0,22	5Y Risk	Med
3Y Tracking Error	5,31	10Y Risk	+Med

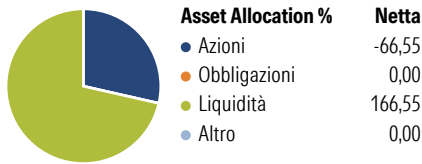
Basati su Morningstar Global Target Market Exposure NR USD (dove applicabile)

Rend. Cumulati %	Fondo	Bmk
3-Mesi	6,12	3,66
6-Mesi	16,10	11,42
1-Anno	24,03	8,17
3-Anni Ann.ti	17,87	16,87
5-Anni Ann.ti	15,62	12,36
10-Anni Ann.ti	10,80	10,85

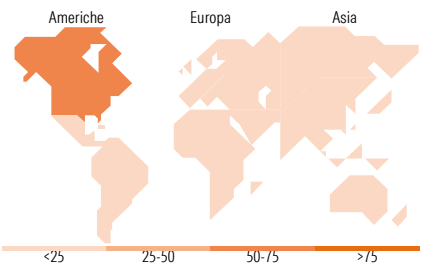
Rendimenti aggiornati al 30/12/2025

Rendimenti Trimestrali %	Q1	Q2	Q3	Q4
2026	-	-	-	-
2025	0,45	6,01	9,41	-
2024	12,56	-0,38	2,55	1,93
2023	3,46	3,74	1,48	3,75
2022	-0,68	-8,25	-0,73	4,93

Portafoglio 30/11/2025



Style Box Azionaria	Mkt Cap %	Fondo
Giant		32,91
Large		34,17
Medium		27,87
Small		3,77
Micro		1,28
Capitalizzazione media di mercato		
Ave Mkt Cap EUR		83.145,46



Titoli principali	Settore	%
Amazon.com Inc	🛒	4,99
Bank of America Corp	🏦	4,75
Alphabet Inc Class A	📱	4,61
Samsung Electronics Co Ltd	📺	3,56
CRH PLC	🏠	3,32
Advanced Micro Devices Inc	💻	3,24
Shell PLC	🔥	2,88
Eversource Energy	💡	2,75
Cardinal Health Inc	🏥	2,66
Regions Financial Corp	🏦	2,46
% Primi 10 Titoli sul Patrimonio		35,22
Numero Complessivo di Titoli Azionari		71
Numero Complessivo di Titoli Obbligazionari		0

Distribuzione Settoriale %	Fondo
Ciclico	42,65
Materie Prime	8,25
Beni di Consumo Ciclici	8,63
Finanza	25,77
Immobiliare	-
Sensibile	39,74
Telecomunicazioni	4,73
Energia	3,98
Beni Industriali	9,90
Tecnologia	21,13
Difensivo	17,61
Beni Difensivi	4,46
Salute	9,81
Servizi di Pubblica Utilità	3,34

Ripartizione Geografica %	Fondo
America	65,47
Stati Uniti	62,44
Canada	1,85
America Latina e Centrale	1,18
Europa	19,07
Regno Unito	4,73
Europa Occidentale - Euro	13,41
Europa Occidentale - Non Euro	0,93
Europa dell'Est	0,00
Africa	0,00
Medio Oriente	0,00
Asia	15,46
Giappone	8,01
Australasia	0,00
Asia - Paesi Sviluppati	7,45
Asia - Emergente	0,00

Anagrafica

Società di Gestione	Amundi Luxembourg S.A.	Patrimonio Classe (Mln)	383,82 EUR	Investimento Min. Ingresso	25.000 EUR
Telefono	+352 47 676667	(30/12/2025)		Investimento Min. Successivo	-
Web	www.amundi.com	Domicilio	LUSSEMBURGO	T.E.R.	1,79%
Data di Partenza	30/03/2007	Valuta del Fondo	EUR	Spese correnti	1,75%
Nome del Gestore	Marco Pirondini	UCITS	Si	Commissione di incentivo	-

Amundi Funds - Global Equity E2 EUR (C)

Data Inizio Gestione	17/07/2014	Inc/Acc	Acc
NAV <small>(30/12/2025)</small>	EUR 18,41	ISIN	LU1883833607
Patrimonio Netto (Mln)	4.093,69 EUR		
<small>(30/11/2025)</small>			