

# Amundi Funds - Global Equity F EUR (C)

## Categoria Morningstar™

Azionari Internazionali Large Cap Blend

## Benchmark Morningstar

Morningstar Global Target Market

Exposure NR USD

Usato nel Report

## Benchmark Dichiarato

MSCI World NR EUR

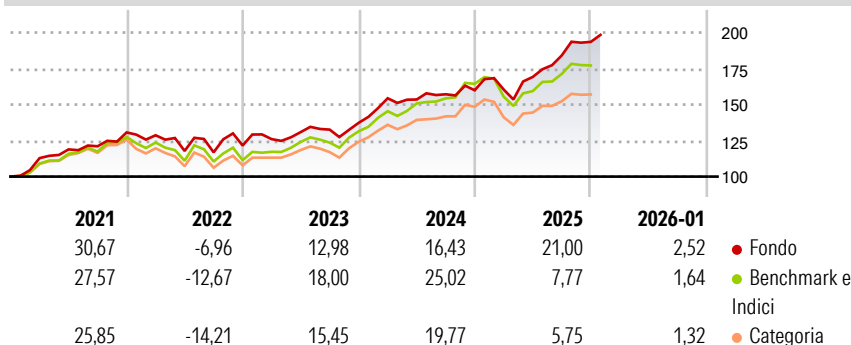
## Morningstar Rating™

★★★★

### Obiettivo d'Investimento Dichiarato

Il Comparto mira ad aumentare il valore degli investimenti nel mediolungo termine. Titoli in portafoglio: il Comparto investe principalmente in titoli emessi da società su scala mondiale. Il Comparto può investire in un'ampia gamma di settori e attività. Il Comparto può utilizzare derivati per ridurre i rischi, per una gestione efficiente del portafoglio o come esposizione ad attività, mercati o flussi di reddito. In particolare, il Comparto può utilizzare derivati per gestire l'esposizione valutaria di Paese e di mercato. Processo di investimento: il Gestore utilizza l'analisi fondamentale dei singoli emittenti per individuare i titoli con prospettive superiori a lungo termine. Benchmark: il Comparto è gestito in riferimento all'indice...

### Rendimenti



### Misure di Rischio

3Y Alpha	0,92	3Y Sharpe Ratio	1,18
3Y Beta	0,93	3Y Std Dev	10,11
3Y R-Squared	80,55	3Y Risk	Med
3Y Info Ratio	-0,01	5Y Risk	Med
3Y Tracking Error	4,98	10Y Risk	+Med

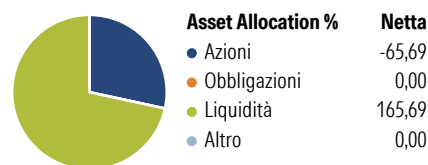
Basati su Morningstar Global Target Market Exposure NR USD (dove applicabile)

Rend. Cumulati %	Fondo	Bmk	Cat
3-Mesi	3,55	1,80	1,26
6-Mesi	17,28	12,06	8,15
1-Anno	19,60	7,38	3,38
3-Anni Ann.ti	15,61	15,19	11,95
5-Anni Ann.ti	14,08	11,76	9,37
10-Anni Ann.ti	11,02	12,00	9,41

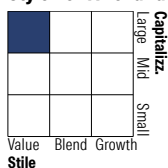
Rendimenti aggiornati al 02/02/2026

Rendimenti Trimestrali %	Q1	Q2	Q3	Q4
2026	-	-	-	-
2025	0,29	5,48	8,83	5,11
2024	12,38	-0,55	2,37	1,76
2023	3,65	3,86	1,32	3,59
2022	-1,52	-8,45	-0,82	4,04

### Portafoglio 31/12/2025



### Style Box Azionaria

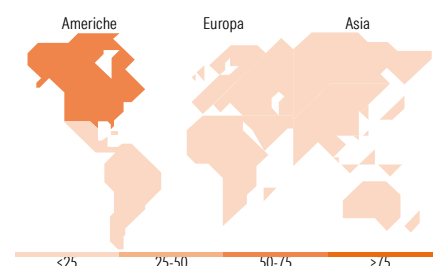


### Mkt Cap %

Giant	33,38
Large	34,63
Medium	27,13
Small	3,66
Micro	1,20

### Capitalizzazione media di mercato















Ave Mkt Cap EUR	84.282,24
-----------------	-----------



### Titoli principali

Nome	Settore	%
Amazon.com Inc	📦	4,78
Bank of America Corp	🏦	4,77
Alphabet Inc Class A	📱	4,42
Samsung Electronics Co Ltd	📱	4,25
CRH PLC	🏠	3,39
Shell PLC	🔥	2,82
Eversource Energy	💡	2,70
Regions Financial Corp	🏦	2,50
Cardinal Health Inc	🏥	2,41
Cisco Systems Inc	📱	2,30
% Primi 10 Titoli sul Patrimonio		34,34
Numero Complessivo di Titoli Azionari		74
Numero Complessivo di Titoli Obbligazionari		0

### Distribuzione Settoriale %

 <b>Ciclico</b>	<b>42,93</b>
 Materie Prime	8,39
 Beni di Consumo Ciclici	8,38
 Finanza	26,16
 Immobiliare	-
<hr/>	
 <b>Sensibile</b>	<b>40,35</b>
 Telecomunicazioni	4,50
 Energia	3,77
 Beni Industriali	10,55
 Tecnologia	21,53
<hr/>	
 <b>Difensivo</b>	<b>16,72</b>
 Beni Difensivi	4,44
 Salute	9,05
 Servizi di Pubblica Utilità	3,23

### Ripartizione Geografica %

<b>America</b>	<b>63,80</b>
Stati Uniti	60,45
Canada	1,90
America Latina e Centrale	1,46
<b>Europa</b>	<b>19,07</b>
Regno Unito	4,66
Europa Occidentale - Euro	13,42
Europa Occidentale - Non Euro	0,99
Europa dell'Est	0,00
Africa	0,00
Medio Oriente	0,00
<b>Asia</b>	<b>17,14</b>
Giappone	7,46
Australasia	0,00
Asia - Paesi Sviluppati	9,68
Asia - Emergente	0,00

### Anagrafica

Società di Gestione	Amundi Luxembourg S.A.	Patrimonio Classe (Mln)	86,39 EUR	Investimento Min. Ingresso	1/1.000 Quota
Telefono	+352 47 676667	(02/02/2026)		Investimento Min. Successivo	-
Web	www.amundi.com	Domicilio	LUSSEMBURGO	T.E.R.	2,44%
Data di Partenza	30/03/2007	Valuta del Fondo	EUR	Spese correnti	2,40%
Nome del Gestore	Marco Pirondini	UCITS	Si	Commissione di incentivo	20,00%

# Amundi Funds - Global Equity F EUR (C)

Data Inizio Gestione	17/07/2014	Inc/Acc	Acc
NAV (02/02/2026)	EUR 16,06	ISIN	LU1883833789
Patrimonio Netto (Mln)	4.265,37 EUR		
(31/12/2025)			