

# Schroder International Selection Fund Global Climate Change Equity A Accumulation

**Categoria Morningstar™**
**USD** Settore Ecologia

**Benchmark Morningstar**

Morningstar Global Target Market

Exposure NR USD

Usato nel Report

**Benchmark Dichiarato**

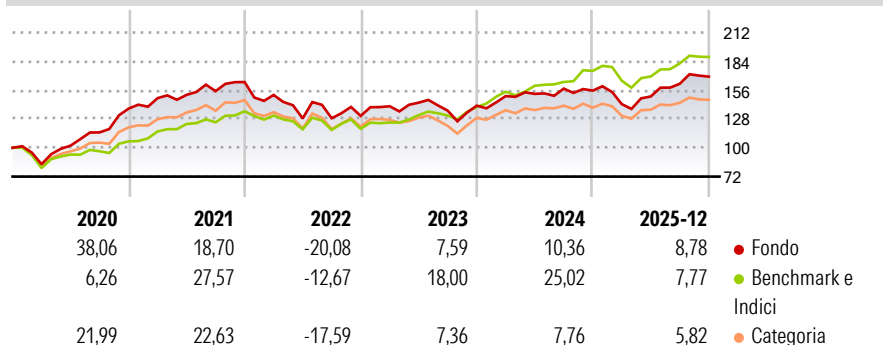
MSCI ACWI NR USD

**Morningstar Rating™**

★★★★

**Obiettivo d'Investimento Dichiarato**

Conseguire una crescita del valore del capitale, investendo principalmente in titoli azionari di emittenti di tutto il mondo che beneficeranno degli sforzi volti a contenere o limitare l'effetto delle variazioni climatiche globali.

**Rendimenti**

**Misure di Rischio**

|                   |       |                 |       |
|-------------------|-------|-----------------|-------|
| 3Y Alpha          | -8,94 | 3Y Sharpe Ratio | 0,48  |
| 3Y Beta           | 1,16  | 3Y Std Dev      | 13,36 |
| 3Y R-Squared      | 78,42 | 3Y Risk         | Med   |
| 3Y Info Ratio     | -1,14 | 5Y Risk         | Med   |
| 3Y Tracking Error | 7,08  | 10Y Risk        | Med   |

Basati su Morningstar Global Target Market Exposure NR USD (dove applicabile)


**Rend. Cumulati %**

|                | Fondo | Bmk   | Cat  |
|----------------|-------|-------|------|
| 3-Mesi         | 1,51  | 0,96  | 2,00 |
| 6-Mesi         | 10,25 | 8,65  | 7,69 |
| 1-Anno         | 10,41 | 6,50  | 8,13 |
| 3-Anni Ann.ti  | 7,70  | 15,39 | 5,10 |
| 5-Anni Ann.ti  | 4,23  | 12,42 | 2,98 |
| 10-Anni Ann.ti | 10,46 | 11,66 | 7,64 |

Rendimenti aggiornati al 30/01/2026

**Rendimenti**

|               | Q1    | Q2     | Q3    | Q4    |
|---------------|-------|--------|-------|-------|
| Trimestrali % |       |        |       |       |
| 2026          | -     | -      | -     | -     |
| 2025          | -8,42 | 5,25   | 8,20  | 4,31  |
| 2024          | 6,64  | 1,42   | 3,34  | -1,26 |
| 2023          | 7,16  | 2,51   | -5,42 | 3,56  |
| 2022          | -7,66 | -15,07 | 0,14  | 1,77  |

**Portafoglio 31/12/2025**

**Asset Allocation %**

- Azioni
- Obbligazioni
- Liquidità
- Altro

**Netta**

99,66  
0,00  
0,34  
0,00

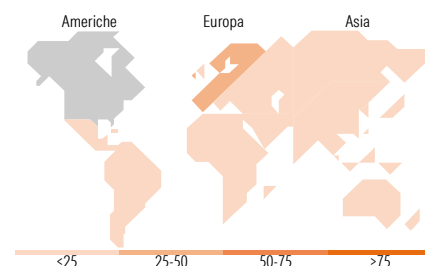
**Style Box Azionaria**

**Mkt Cap %**

|        |       |
|--------|-------|
| Giant  | 37,59 |
| Large  | 31,05 |
| Medium | 26,38 |
| Small  | 4,98  |
| Micro  | 0,00  |

**Capitalizzazione media di mercato**

|                 |          |
|-----------------|----------|
| Ave Mkt Cap USD | 92.337,3 |
|                 | 9        |


**Titoli principali**

| Nome  | Settore | %     |
|---|---------|-------|
| Alphabet Inc Class A                        | ☎       | 7,62  |
| Microsoft Corp                              | 💻       | 6,20  |
| Amazon.com Inc                              | 🛒       | 4,56  |
| Schneider Electric SE                       | ⚙️      | 3,14  |
| Analog Devices Inc                          | 💻       | 3,13  |
| Vestas Wind Systems AS                      | ⚙️      | 2,88  |
| NextEra Energy Inc                          | 💡       | 2,48  |
| Veralto Corp                                | ⚙️      | 2,40  |
| Iberdrola SA                                | 💡       | 2,38  |
| TE Connectivity PLC...                      | 💻       | 2,27  |
| % Primi 10 Titoli sul Patrimonio            |         | 37,07 |
| Numero Complessivo di Titoli Azionari       |         | 60    |
| Numero Complessivo di Titoli Obbligazionari |         | 0     |

**Distribuzione Settoriale %**

|                             | Fondo        |
|-----------------------------|--------------|
| <b>Ciclico</b>              | <b>21,03</b> |
| Materie Prime               | 3,93         |
| Beni di Consumo Ciclici     | 13,36        |
| Finanza                     | 2,45         |
| Immobiliare                 | 1,29         |
| <b>Sensibile</b>            | <b>65,60</b> |
| Telecomunicazioni           | 7,65         |
| Energia                     | -            |
| Beni Industriali            | 32,78        |
| Tecnologia                  | 25,17        |
| <b>Difensivo</b>            | <b>13,37</b> |
| Beni Difensivi              | 5,17         |
| Salute                      | -            |
| Servizi di Pubblica Utilità | 8,20         |

**Ripartizione Geografica %**

|                               | Fondo        |
|-------------------------------|--------------|
| <b>America</b>                | <b>49,19</b> |
| Stati Uniti                   | 49,19        |
| Canada                        | 0,00         |
| America Latina e Centrale     | 0,00         |
| <b>Europa</b>                 | <b>31,69</b> |
| Regno Unito                   | 3,84         |
| Europa Occidentale - Euro     | 19,92        |
| Europa Occidentale - Non Euro | 7,93         |
| Europa dell'Est               | 0,00         |
| Africa                        | 0,00         |
| Medio Oriente                 | 0,00         |
| <b>Asia</b>                   | <b>19,12</b> |
| Giappone                      | 8,10         |
| Australasia                   | 0,00         |
| Asia - Paesi Sviluppati       | 3,48         |
| Asia - Emergente              | 7,54         |

**Anagrafica**

|                      |  |                         |              |                              |           |
|----------------------|--|-------------------------|--------------|------------------------------|-----------|
| Società di Gestione  | Schroder Investment Management (Europe) S.A. | Patrimonio Classe (Mln) | 438,90 USD   | Investimento Min. Ingresso   | 1.000 EUR |
| Telefono             | +352 341 342 202                             | (30/01/2026)            |              | Investimento Min. Successivo | 1.000 USD |
| Web                  | www.schroders.com                            | Domicilio               | LUSSEMBURGO  | T.E.R.                       | -         |
| Data di Partenza     | 29/06/2007                                   | Valuta del Fondo        | USD          | Spese correnti               | 1,83%     |
| Nome del Gestore     | -  | UCITS                   | Si           | Commissione di incentivo     | 0,00%     |
| Data Inizio Gestione | 29/06/2007                                   | Inc/Acc                 | Acc          |                              |           |
| NAV (30/01/2026)     | USD 30,37                                    | ISIN                    | LU0302445910 |                              |           |

# Schroder International Selection Fund Global Climate Change Equity A Accumulation

Patrimonio Netto (Mln)

2.277,12 USD

USD