

Schroder International Selection Fund Global Climate Change Equity A Accumulation

Categoria Morningstar™
EUR Settore Ecologia

Benchmark Morningstar
Morningstar Global Target Market
Exposure NR USD
Usato nel Report

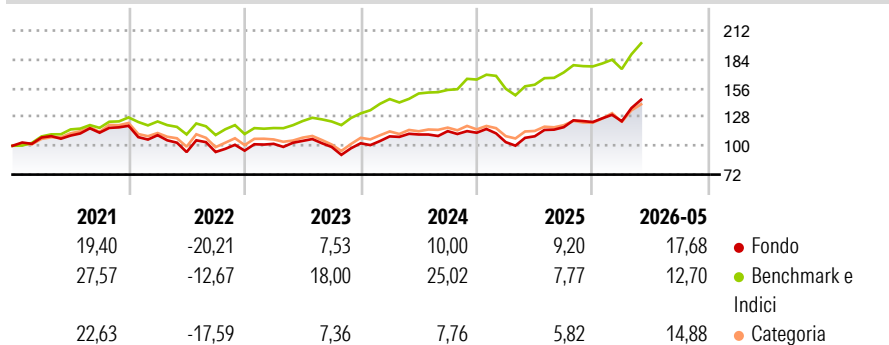
Benchmark Dichiarato
MSCI ACWI NR USD

Morningstar Rating™
★★★★

Obiettivo d'Investimento Dichiarato

Conseguire una crescita del valore del capitale, investendo principalmente in titoli azionari di emittenti di tutto il mondo che beneficeranno degli sforzi volti a contenere o limitare l'effetto delle variazioni climatiche globali.

Rendimenti



Misure di Rischio

3Y Alpha	-8,22	3Y Sharpe Ratio	0,66
3Y Beta	1,19	3Y Std Dev	14,50
3Y R-Squared	84,97	3Y Risk	Med
3Y Info Ratio	-0,97	5Y Risk	Med
3Y Tracking Error	6,82	10Y Risk	Med

Basati su Morningstar Global Target Market Exposure NR USD (dove applicabile)

Rend. Cumulati %

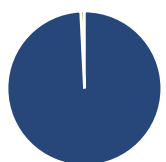
Periodo	Fondo	Bnk	Cat
3-Mesi	9,93	10,45	10,75
6-Mesi	15,55	14,89	17,74
1-Anno	31,68	26,72	28,20
3-Anni Ann.ti	9,70	17,10	8,01
5-Anni Ann.ti	5,56	11,77	3,63
10-Anni Ann.ti	11,32	12,57	8,50

Rendimenti aggiornati al 17/06/2026

Rendimenti

Trimestrali %	Q1	Q2	Q3	Q4
2026	0,58	-	-	-
2025	-8,11	5,50	8,08	4,23
2024	6,52	1,68	2,95	-1,35
2023	6,92	2,83	-5,63	3,63
2022	-7,63	-14,84	0,09	1,35

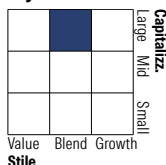
Portafoglio 31/05/2026



Asset Allocation %

Azioni	99,22
Obbligazioni	0,00
Liquidità	0,78
Altro	0,00

Style Box Azionaria

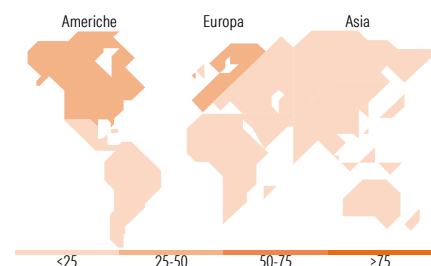


Mkt Cap %

Fondo	37,03
Giant	33,89
Large	23,44
Medium	5,63
Small	0,00

Capitalizzazione media di mercato

Fondo	94.218,06
Ave Mkt Cap USD	6



Titoli principali

Nome	Settore	%
Alphabet Inc Class A	☎	7,37
Microsoft Corp	💻	4,80
Amazon.com Inc	📦	3,96
Analog Devices Inc	📱	3,83
Infineon Technologies AG	📱	3,16
Contemporary Amperex...	⚙️	2,71
Vestas Wind Systems AS	⚙️	2,68
Nextpower Inc Class A	📱	2,65
Keyence Corp	📱	2,55
Chroma Ate Inc	📱	2,55
% Primi 10 Titoli sul Patrimonio		36,27
Numero Complessivo di Titoli Azionari		64
Numero Complessivo di Titoli Obbligazionari		0

Distribuzione Settoriale %

Ciclico	19,53
Materie Prime	3,21
Beni di Consumo Ciclici	12,90
Finanza	2,22
Immobiliare	1,19
Sensibile	68,06
Telecomunicazioni	7,43
Energia	-
Beni Industriali	28,59
Tecnologia	32,05
Difensivo	12,41
Beni Difensivi	4,69
Salute	-
Servizi di Pubblica Utilità	7,72

Ripartizione Geografica %

America	48,09
Stati Uniti	47,70
Canada	0,00
America Latina e Centrale	0,39
Europa	28,86
Regno Unito	2,87
Europa Occidentale - Euro	19,80
Europa Occidentale - Non Euro	5,49
Europa dell'Est	0,00
Africa	0,69
Medio Oriente	0,00
Asia	23,05
Giappone	7,82
Australasia	0,00
Asia - Paesi Sviluppati	5,73
Asia - Emergente	9,50

Anagrafica

Società di Gestione	Schroder Investment Management (Europe) S.A.	Patrimonio Classe (Mln)	336,26 USD	Investimento Min. Ingresso	1.000 EUR
Telefono	+352 341 342 202	Domicilio	LUSSEMBURGO	Investimento Min. Successivo	1.000 EUR
Web	www.schroders.com	Valuta del Fondo	EUR	T.E.R.	-
Data di Partenza	29/06/2007	UCITS	Si	Spese correnti	1,83%
Nome del Gestore	-	Inc/Acc	Acc	Commissione di incentivo	0,00%
Data Inizio Gestione	29/06/2007	ISIN	LU0302446645		
NAV (17/06/2026)	EUR 38,27				

See disclosures for more details

© 2026 Morningstar Italia. Tutti i diritti sono riservati. Le informazioni qui contenute: (1) sono proprietà di Morningstar, (2) non possono essere copiate, (3) non costituiscono consiglio di investimento; (4) sono fornite con scopi informativi; (5) sono ritenute attendibili da Morningstar che, pertanto, ne garantisce il maggior grado di accuratezza e completezza possibile, fatto salvo il caso in cui queste Le siano state fornite in modo errato e/o non completo dalle relative società prodotte; (6) sono estratte dai dati del fondo disponibili e riferiti a date temporali diverse. Morningstar non è responsabile per qualunque danno o perdita derivante da qualunque uso delle informazioni e chi visiona tali informazioni sarà responsabile dell'uso che andrà a farne. Non vi è naturalmente garanzia alcuna che i risultati del passato trovino un riscontro nel futuro.

MORNINGSTAR

Schroder International Selection Fund Global Climate Change Equity A Accumulation

Patrimonio Netto (Mln)

2.495,68 USD

EUR

[See disclosures for more details](#)

© 2026 Morningstar Italia. Tutti i diritti sono riservati. Le informazioni qui contenute: (1) sono proprietà di Morningstar, (2) non possono essere copiate, (3) non costituiscono consiglio di investimento; (4) sono fornite con scopi informativi; (5) sono ritenute attendibili da Morningstar che, pertanto, ne garantisce il maggior grado di accuratezza e completezza possibile, fatto salvo il caso in cui queste Le siano state fornite in modo errato e/o non completo dalle relative società prodotte; (6) sono estratte dai dati del fondo disponibili e riferiti a date temporali diverse. Morningstar non è responsabile per qualunque danno o perdita derivante da qualunque uso delle informazioni e chi visiona tali informazioni sarà responsabile dell'uso che andrà a farne. Non vi è naturalmente garanzia alcuna che i risultati del passato trovino un riscontro nel futuro.