

Fidelity Funds - Emerging Europe, Middle East and Africa Fund A-Acc-USD

Categoria Morningstar™

Azionari Altri Settori

Benchmark Morningstar

Not Categorized
Usato nel Report

Benchmark Dichiarato

MSCI EM EMEA (Capped 5%)

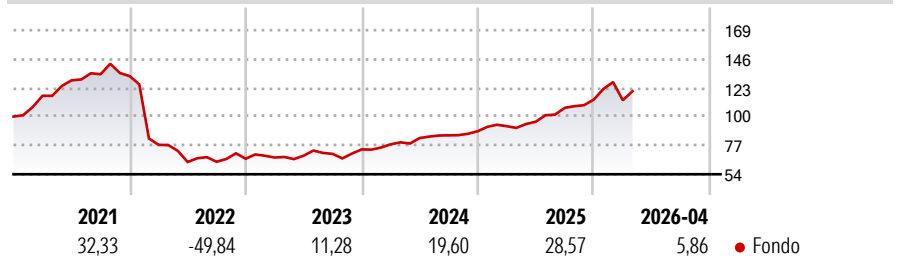
Morningstar Rating™

Senza rating

Obiettivo d'Investimento Dichiarato

Il fondo mira a generare una crescita del capitale a lungo termine investendo principalmente in titoli di società che hanno sede, o che operano prevalentemente in Europa centrale, Europa dell'Est e Sud Europa (inclusa la Russia), Medio Oriente e Africa.

Rendimenti



Misure di Rischio

3Y Alpha	-	3Y Sharpe Ratio	1,35
3Y Beta	-	3Y Std Dev	12,71
3Y R-Squared	-	3Y Risk	-
3Y Info Ratio	-	5Y Risk	-
3Y Tracking Error	-	10Y Risk	-

Rend. Cumulati %


Periodo	Fondo
3-Mesi	-2,05
6-Mesi	14,51
1-Anno	29,44
3-Anni Ann.ti	21,77
5-Anni Ann.ti	0,59
10-Anni Ann.ti	4,65

Rendimenti aggiornati al 22/05/2026

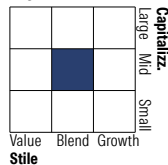
Rendimenti

Periodo	Q1	Q2	Q3	Q4
2026	-0,44	-	-	-
2025	4,56	3,87	11,55	6,13
2024	5,45	6,47	2,58	3,85
2023	1,44	2,23	2,06	5,14
2022	-41,45	-17,71	0,32	3,77

Portafoglio 31/03/2026



Style Box Azionaria

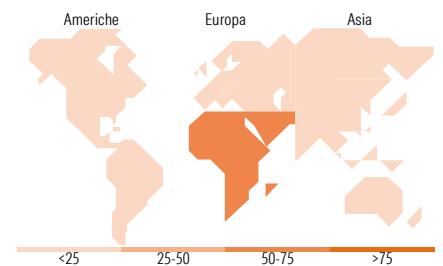


Mkt Cap %

Capitalizzazione	Fondo
Giant	6,34
Large	46,92
Medium	33,09
Small	12,92
Micro	0,73

Capitalizzazione media di mercato

Ave Mkt Cap EUR	Fondo
13.947,9	3



Titoli principali

Nome	Settore	%
OTP Bank PLC	🏦	6,89
Al Rajhi Bank	🏦	6,35
Anglogold Ashanti PLC	🏭	5,96
Emaar Properties PJSC	🏠	3,95
Naspers Ltd Class N	🏠	3,61
Emirates NBD PJSC	🏦	3,60
Saudi National Bank	🏦	3,34
Standard Bank Group Ltd	🏦	3,16
Gold Fields Ltd	🏭	2,60
Optima bank SA	🏦	2,54
% Primi 10 Titoli sul Patrimonio		42,01
Numero Complessivo di Titoli Azionari		59
Numero Complessivo di Titoli Obbligazionari		0

Distribuzione Settoriale %

Settore	Fondo
Ciclico	92,20
Materie Prime	20,49
Beni di Consumo Ciclici	5,30
Finanza	60,32
Immobiliare	6,09
Sensibile	7,10
Telecomunicazioni	1,89
Energia	0,53
Beni Industriali	2,97
Tecnologia	1,71
Difensivo	0,70
Beni Difensivi	0,70
Salute	-
Servizi di Pubblica Utilità	-

Ripartizione Geografica %

Geografia	Fondo
America	9,77
Stati Uniti	5,95
Canada	3,82
America Latina e Centrale	0,00
Europa	85,85
Regno Unito	2,95
Europa Occidentale - Euro	7,71
Europa Occidentale - Non Euro	0,00
Europa dell'Est	21,66
Africa	20,86
Medio Oriente	32,66
Asia	4,38
Giappone	0,00
Australasia	0,71
Asia - Paesi Sviluppati	0,00
Asia - Emergente	3,67

Anagrafica

Società di Gestione	Fidelity (FIL Inv Mgmt (Lux) S.A.)	Patrimonio Classe (Mln)	58,84 USD	Investimento Min. Ingresso	2.500 USD
Telefono	+ 352 250 404 2400	Domicilio	LUSSEMBURGO	Investimento Min. Successivo	1.000 USD
Web	www.fidelity-international.com	Valuta del Fondo	USD	T.E.R.	1,94%
Data di Partenza	11/06/2007	UCITS	Si	Spese correnti	1,95%
Nome del Gestore	Zoltan Palfi	Inc/Acc	Acc	Commissione di incentivo	-
Data Inizio Gestione	15/04/2021	ISIN	LU0303823156		
NAV (22/05/2026)	USD 19,70				
Patrimonio Netto (Mln)	337,85 EUR				

(31/03/2026)

[See disclosures for more details](#)

© 2026 Morningstar Italia. Tutti i diritti sono riservati. Le informazioni qui contenute: (1) sono proprietà di Morningstar, (2) non possono essere copiate, (3) non costituiscono consiglio di investimento; (4) sono fornite con scopi informativi; (5) sono ritenute attendibili da Morningstar che, pertanto, ne garantisce il maggior grado di accuratezza e completezza possibile, fatto salvo il caso in cui queste Le siano state fornite in modo errato e/o non completo dalle relative società produttrici; (6) sono estratte dai dati del fondo disponibili e riferiti a date temporali diverse. Morningstar non è responsabile per qualunque danno o perdita derivante da qualunque uso delle informazioni e chi visiona tali informazioni sarà responsabile dell'uso che andrà a farne. Non vi è naturalmente garanzia alcuna che i risultati del passato trovino un riscontro nel futuro.