

Fidelity Funds - Emerging Europe, Middle East and Africa Fund A-USD

Categoria Morningstar™

Azionari Altri Settori

Benchmark Morningstar

Not Categorized
Usato nel Report

Benchmark Dichiarato

MSCI EM EMEA (Capped 5%)

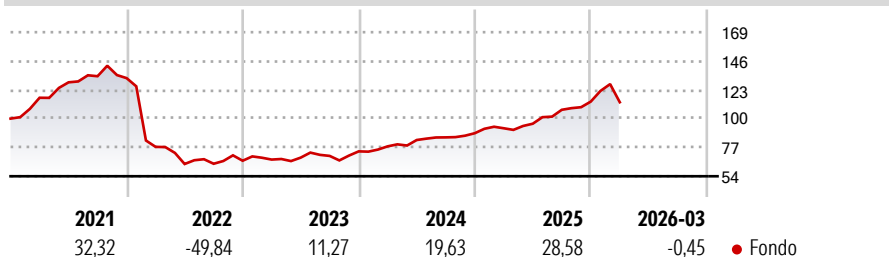
Morningstar Rating™

Senza rating

Obiettivo d'Investimento Dichiarato

Il fondo mira a generare una crescita del capitale a lungo termine investendo principalmente in titoli di società che hanno sede, o che operano prevalentemente in Europa centrale, Europa dell'Est e Sud Europa (inclusa la Russia), Medio Oriente e Africa.

Rendimenti



Misure di Rischio

3Y Alpha	-	3Y Sharpe Ratio	1,23
3Y Beta	-	3Y Std Dev	12,40
3Y R-Squared	-	3Y Risk	-
3Y Info Ratio	-	5Y Risk	-
3Y Tracking Error	-	10Y Risk	-

Rend. Cumulati %

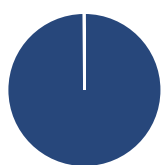
Periodo	Rendimento (%)
3-Mesi	-1,57
6-Mesi	10,92
1-Anno	32,06
3-Anni Ann.ti	21,05
5-Anni Ann.ti	0,61
10-Anni Ann.ti	3,91

Rendimenti aggiornati al 30/04/2026

Rendimenti

Periodo	Q1	Q2	Q3	Q4
2026	-0,45	-	-	-
2025	4,46	3,95	11,57	6,13
2024	5,45	6,47	2,54	3,91
2023	1,43	2,29	2,01	5,14
2022	-41,47	-17,67	0,32	3,76

Portafoglio 31/03/2026



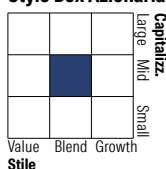
Asset Allocation %

- Azioni
- Obbligazioni
- Liquidità
- Altro

Netta

100,13
0,00
-0,13
0,00

Style Box Azionaria

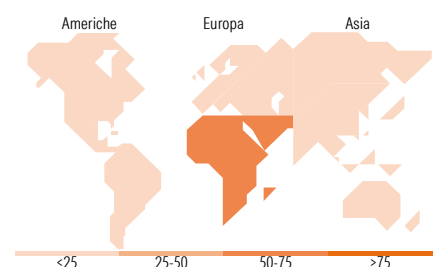


Mkt Cap %

Capitalizzazione	Fondo
Giant	6,34
Large	46,92
Medium	33,09
Small	12,92
Micro	0,73

Capitalizzazione media di mercato

Ave Mkt Cap EUR 13.947,9
3



Titoli principali

Nome	Settore	%
OTP Bank PLC	🏦	6,89
Al Rajhi Bank	🏦	6,35
Anglogold Ashanti PLC	🏭	5,96
Emaar Properties PJSC	🏠	3,95
Naspers Ltd Class N	🏠	3,61
Emirates NBD PJSC	🏦	3,60
Saudi National Bank	🏦	3,34
Standard Bank Group Ltd	🏦	3,16
Gold Fields Ltd	🏭	2,60
Optima bank SA	🏦	2,54
% Primi 10 Titoli sul Patrimonio		42,01
Numero Complessivo di Titoli Azionari		59
Numero Complessivo di Titoli Obbligazionari		0

Distribuzione Settoriale %

Settore	Fondo
Ciclico	92,20
Materie Prime	20,49
Beni di Consumo Ciclici	5,30
Finanza	60,32
Immobiliare	6,09
Sensibile	7,10
Telecomunicazioni	1,89
Energia	0,53
Beni Industriali	2,97
Tecnologia	1,71
Difensivo	0,70
Beni Difensivi	0,70
Salute	-
Servizi di Pubblica Utilità	-

Ripartizione Geografica %

Regione	Fondo
America	9,77
Stati Uniti	5,95
Canada	3,82
America Latina e Centrale	0,00
Europa	85,85
Regno Unito	2,95
Europa Occidentale - Euro	7,71
Europa Occidentale - Non Euro	0,00
Europa dell'Est	21,66
Africa	20,86
Medio Oriente	32,66
Asia	4,38
Giappone	0,00
Australasia	0,71
Asia - Paesi Sviluppati	0,00
Asia - Emergente	3,67

Anagrafica

Società di Gestione	Fidelity (FIL Inv Mgmt (Lux) S.A.)	Patrimonio Classe (Mln)	13,46 USD	Investimento Min. Ingresso	2.500 USD
Telefono	+ 352 250 404 2400	Domicilio	LUSSEMBURGO	Investimento Min. Successivo	1.000 USD
Web	www.fidelity-international.com	Valuta del Fondo	USD	T.E.R.	1,94%
Data di Partenza	11/06/2007	UCITS	Si	Spese correnti	1,94%
Nome del Gestore	Zoltan Palfi	Inc/Acc	Inc	Commissione di incentivo	-
Data Inizio Gestione	15/04/2021	ISIN	LU0303821028		
NAV (30/04/2026)	USD 15,85				
Patrimonio Netto (Mln)	337,85 EUR				

(31/03/2026)