

Hugau Monéterme I

Categoria Morningstar™

Monetari EUR

Benchmark Morningstar

Morningstar Euro 1-Month Cash GR EUR

Usato nel Report

Benchmark Dichiarato

€STR capitalisé Jour TR EUR

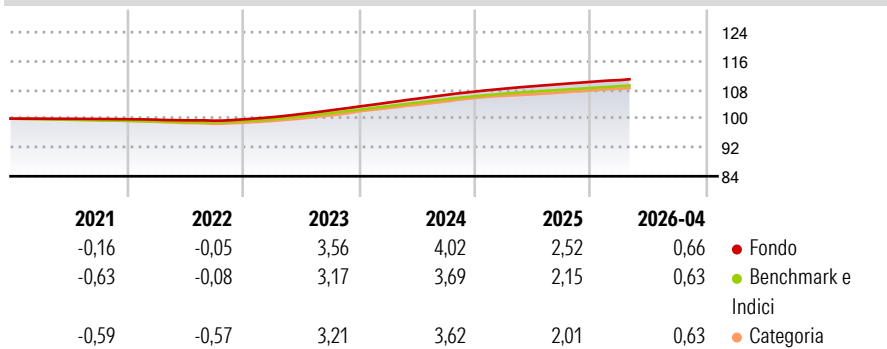
Morningstar Rating™

Senza rating

Obiettivo d'Investimento Dichiarato

The UCITS aims to preserve capital and achieve a performance equal to the money market (EONIA) less actual management costs.

Rendimenti



Misure di Rischio


3Y Alpha	-	3Y Sharpe Ratio	4,36
3Y Beta	-	3Y Std Dev	0,26
3Y R-Squared	-	3Y Risk	-
3Y Info Ratio	4,48	5Y Risk	-
3Y Tracking Error	0,08	10Y Risk	-

Basati su Morningstar Euro 1-Month Cash GR EUR (dove applicabile)

Rend. Cumulati %	Fondo	Bmk	Cat	Rendimenti Trimestrali %	Q1	Q2	Q3	Q4
3-Mesi	0,47	0,46	0,46	2026	0,45	-	-	-
6-Mesi	1,01	0,95	0,96	2025	0,75	0,64	0,56	0,55
1-Anno	2,18	1,93	1,96	2024	1,05	1,04	0,99	0,88
3-Anni Ann.ti	3,28	2,94	3,01	2023	0,61	0,87	0,98	1,06
5-Anni Ann.ti	2,11	1,83	1,83	2022	-0,13	-0,17	-0,11	0,36
10-Anni Ann.ti	1,05	0,67	0,68					

Rendimenti aggiornati al 11/05/2026

Portafoglio 31/01/2026



Fixed Income Style

Box™

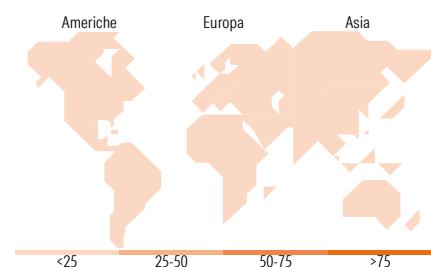
Qualità Credito		Sensibilità ai Tassi
Alto	Basso	
		Bassa
		Med
		Alta

Duration Effettiva -

Maturità effettiva -

Qualità Credito Media

Fondo



Titoli principali

Nome	Settore	%
France (Republic Of) 0%	-	4,48
Union + IC	-	4,29
Mediobanca - Banca di...	-	3,84
Intesa Sanpaolo S.p.A. 7.04%	-	3,67
Santander UK Group Holdings...	-	3,27
Orano SA 3.375%	-	3,27
Schneider Electric SE 2.271%	-	3,20
Barclays PLC 5.2%	-	3,06
Deutsche Bank AG 0.75%	-	3,04
CM-AM Monéplus IC	-	3,01
% Primi 10 Titoli sul Patrimonio		35,13
Numero Complessivo di Titoli Azionari		0
Numero Complessivo di Titoli Obbligazionari		58

Fixed Income Sector Weightings %

	Fondo
Governativo	3,41
Societario	77,15
Cartolarizzazioni	0,00
Enti Locali	0,00
Liquidità ed equivalenti	19,10
Derivati	0,34

Coupon Range %

	Fondo
0 coupon	9,62
Da 0 a 4 cedole	61,04
Da 4 a 6 cedole	20,34
Da 6 a 8 cedole	9,00
Da 8 a 10 cedole	0,00
Da 10 a 12 cedole	0,00
Oltre 12 cedole	0,00

Ripartizione Geografica %

	Fondo
America	0,00
Stati Uniti	-
Canada	-
America Latina e Centrale	-
Europa	0,00
Regno Unito	-
Europa Occidentale - Euro	-
Europa Occidentale - Non Euro	-
Europa dell'Est	-
Africa	-
Medio Oriente	-
Asia	0,00
Giappone	-
Australasia	-
Asia - Paesi Sviluppati	-
Asia - Emergente	-

Anagrafica

Società di Gestione	Richelieu Invest	Patrimonio Classe (Mln)	946,17 EUR	Investimento Min. Ingresso	1/1.000 Quota
Telefono	-	(11/05/2026)		Investimento Min. Successivo	1/1.000 Quota
Web	-	Domicilio	FRANCIA	T.E.R.	-
Data di Partenza	22/04/2022	Valuta del Fondo	EUR	Spese correnti	0,37%
Nome del Gestore	-	UCITS	Si	Commissione di incentivo	-
Data Inizio Gestione	22/04/2022	Inc/Acc	Acc		
NAV (11/05/2026)	EUR 127.856,15	ISIN	FR0013267663		
Patrimonio Netto (Mln)	1.099,31 EUR				

(31/01/2026)