

Fidelity Funds - European Growth Fund A-Acc-EUR

Categoria Morningstar™

Azionari Europa Large Cap Blend

Benchmark Morningstar

Morningstar Developed Europe Target

Market Exposure NR EUR

Usato nel Report

Benchmark Dichiarato

MSCI Europe NR EUR

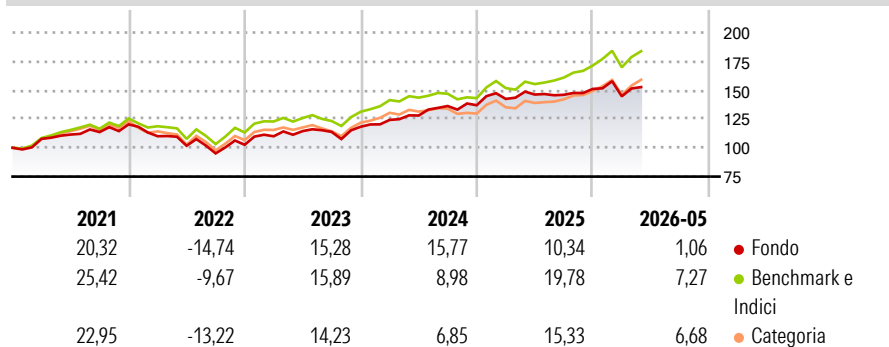
Morningstar Rating™

★★★

Obiettivo d'Investimento Dichiarato

Il comparto investe in via principale in titoli azionari quotati nelle borse europee.

Rendimenti



Misure di Rischio

3Y Alpha	-1,59	3Y Sharpe Ratio	0,80
3Y Beta	0,88	3Y Std Dev	10,32
3Y R-Squared	80,60	3Y Risk	-Med
3Y Info Ratio	-0,70	5Y Risk	-Med
3Y Tracking Error	4,72	10Y Risk	Med

Basati su Morningstar Developed Europe Target Market Exposure NR EUR (dove applicabile)

Rend. Cumulati %

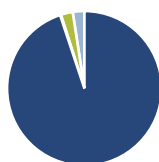
	Fondo	Bmk	Cat
3-Mesi	5,41	7,91	8,15
6-Mesi	2,32	10,73	10,80
1-Anno	6,18	20,94	18,03
3-Anni Ann.ti	10,66	13,87	11,83
5-Anni Ann.ti	6,62	10,23	8,18
10-Anni Ann.ti	6,71	9,79	8,37

Rendimenti aggiornati al 19/06/2026

Rendimenti

	Q1	Q2	Q3	Q4
Trimestrali %				
2026	-4,23	-	-	-
2025	4,00	2,67	-0,16	3,49
2024	5,02	3,06	6,42	0,50
2023	7,20	4,08	-0,60	3,95
2022	-8,54	-7,54	-6,51	7,84

Portafoglio 30/04/2026



Asset Allocation %

● Azioni	94,90
● Obbligazioni	0,17
● Liquidità	2,50
● Altro	2,43

Style Box Azionaria

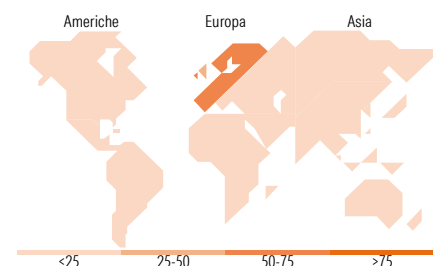


Mkt Cap %

	Fondo
Giant	39,11
Large	52,36
Medium	8,54
Small	0,00
Micro	0,00

Capitalizzazione media di mercato

	Fondo
Ave Mkt Cap EUR	54.405,67



Titoli principali

Nome	Settore	%
TotalEnergies SE	🔋	4,48
AIB Group PLC	🏠	3,88
Koninklijke Ahold Delhaize NV	🛒	3,83
Roche Holding AG Ordinary...	🏥	3,47
Deutsche Boerse AG	🏠	3,43
UniCredit SpA	🏠	3,28
KBC Groupe NV	🏠	3,09
Coca-Cola Europacific...	🛒	2,99
Industria De Diseno Textil...	🏠	2,94
Legrand SA	🔧	2,92
% Primi 10 Titoli sul Patrimonio		34,30
Numero Complessivo di Titoli Azionari		49
Numero Complessivo di Titoli Obbligazionari		0

Distribuzione Settoriale %

	Fondo
Ciclico	44,89
Materie Prime	1,09
Beni di Consumo Ciclici	8,85
Finanza	33,66
Immobiliare	1,29
Sensibile	30,56
Telecomunicazioni	2,64
Energia	4,85
Beni Industriali	18,20
Tecnologia	4,87
Difensivo	24,55
Beni Difensivi	12,92
Salute	6,60
Servizi di Pubblica Utilità	5,03

Ripartizione Geografica %

	Fondo
America	0,00
Stati Uniti	0,00
Canada	0,00
America Latina e Centrale	0,00
Europa	98,65
Regno Unito	28,08
Europa Occidentale - Euro	55,08
Europa Occidentale - Non Euro	15,48
Europa dell'Est	0,00
Africa	0,00
Medio Oriente	0,00
Asia	1,35
Giappone	0,00
Australasia	0,00
Asia - Paesi Sviluppati	1,35
Asia - Emergente	0,00

Anagrafica

Società di Gestione	Fidelity (FIL Inv Mgmt (Lux) S.A.)	Patrimonio Classe (Mln)	137,14 EUR	Investimento Min. Ingresso	2.500 EUR
Telefono	+ 352 250 404 2400	(18/06/2026)		Investimento Min. Successivo	1.000 EUR
Web	www.fidelity-international.com	Domicilio	LUSSEMBURGO	T.E.R.	1,89%
Data di Partenza	02/05/2007	Valuta del Fondo	EUR	Spese correnti	1,89%
Nome del Gestore	Fred Sykes	UCITS	Si	Commissione di incentivo	-
Data Inizio Gestione	01/09/2024	Inc/Acc	Acc		
NAV (19/06/2026)	EUR 20,27	ISIN	LU0296857971		

See disclosures for more details

© 2026 Morningstar Italia. Tutti i diritti sono riservati. Le informazioni qui contenute: (1) sono proprietà di Morningstar, (2) non possono essere copiate, (3) non costituiscono consiglio di investimento; (4) sono fornite con scopi informativi; (5) sono ritenute attendibili da Morningstar che, pertanto, ne garantisce il maggior grado di accuratezza e completezza possibile, fatto salvo il caso in cui queste Le siano state fornite in modo errato e/o non completo dalle relative società prodotte; (6) sono estratte dai dati del fondo disponibili e riferiti a date temporali diverse. Morningstar non è responsabile per qualunque danno o perdita derivante da qualunque uso delle informazioni e chi visiona tali informazioni sarà responsabile dell'uso che andrà a farne. Non vi è naturalmente garanzia alcuna che i risultati del passato trovino un riscontro nel futuro.

Fidelity Funds - European Growth Fund A-Acc-EUR

Patrimonio Netto (Mln) 7.399,68 EUR

(30/04/2026)