

# BlackRock Global Funds - Systematic Global Equity High Income Fund A5 Hedged

Categoria Morningstar™

EUR Altri Settori

Benchmark Morningstar

Not Categorized  
Usato nel Report

Benchmark Dichiarato

MSCI ACWI Minimum Vol (USD) NR USD

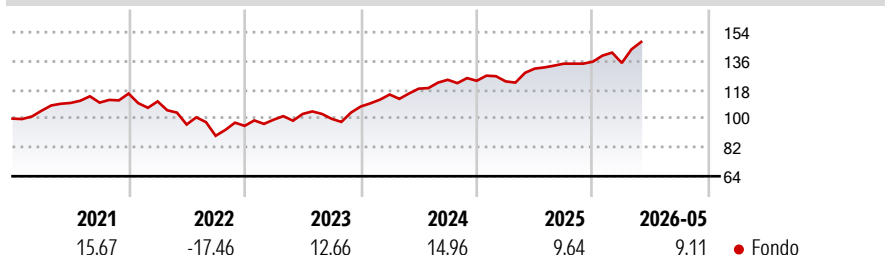
Morningstar Rating™

Senza rating

## Obiettivo d'Investimento Dichiarato

Mira a generare un elevato livello di reddito investendo in azioni internazionali, senza vincoli geografici e ricorrendo all'utilizzo di strumenti derivati. L'esposizione valutaria viene gestita in modo flessibile.

## Rendimenti



## Misure di Rischio

3Y Alpha	-	3Y Sharpe Ratio	1,27
3Y Beta	-	3Y Std Dev	8,71
3Y R-Squared	-	3Y Risk	-
3Y Info Ratio	-	5Y Risk	-
3Y Tracking Error	-	10Y Risk	-

## Rend. Cumulati %


Periodo	Fondo
3-Mesi	6,79
6-Mesi	8,38
1-Anno	11,91
3-Anni Ann.ti	12,86
5-Anni Ann.ti	5,80
10-Anni Ann.ti	6,15

Rendimenti aggiornati al 09/06/2026

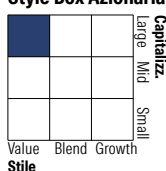
## Rendimenti

Periodo	Q1	Q2	Q3	Q4
<b>Trimestrali %</b>				
2026	-0,57	-	-	-
2025	-0,33	6,51	2,34	0,92
2024	6,97	3,21	4,66	-0,51
2023	4,05	3,61	-2,95	7,68
2022	-4,24	-13,03	-7,33	6,94

## Portafoglio 30/04/2026



## Style Box Azionaria

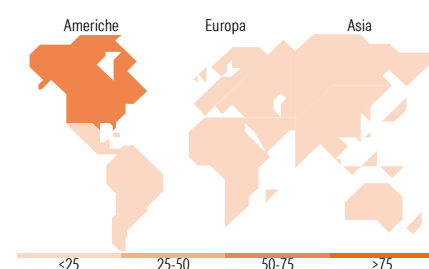


## Mkt Cap %

Capitalizzazione	Fondo
Giant	43,80
Large	45,41
Medium	10,48
Small	0,31
Micro	0,00

## Capitalizzazione media di mercato

Capitalizzazione	Fondo
Ave Mkt Cap USD	194.081,11



## Titoli principali

Nome	Settore	%
NVIDIA Corp		3,93
Apple Inc		3,92
Alphabet Inc Class A		2,82
BlackRock ICS US Treasury...	-	2,75
Verizon Communications Inc		2,08
Costco Wholesale Corp		1,90
Cisco Systems Inc		1,84
Accenture PLC Class A		1,83
Altria Group Inc		1,76
Microsoft Corp		1,72
% Primi 10 Titoli sul Patrimonio		24,56
Numero Complessivo di Titoli Azionari		316
Numero Complessivo di Titoli Obbligazionari		0

## Distribuzione Settoriale %

Settore	Fondo
<b>Ciclico</b>	<b>20,16</b>
Materie Prime	0,54
Beni di Consumo Ciclici	3,32
Finanza	15,84
Immobiliare	0,45
<b>Sensibile</b>	<b>58,83</b>
Telecomunicazioni	12,93
Energia	5,05
Beni Industriali	10,56
Tecnologia	30,29
<b>Difensivo</b>	<b>21,01</b>
Beni Difensivi	8,95
Salute	7,05
Servizi di Pubblica Utilità	5,01

## Ripartizione Geografica %

Geografia	Fondo
<b>America</b>	<b>65,95</b>
Stati Uniti	62,68
Canada	1,18
America Latina e Centrale	2,10
<b>Europa</b>	<b>14,51</b>
Regno Unito	2,28
Europa Occidentale - Euro	9,60
Europa Occidentale - Non Euro	1,03
Europa dell'Est	1,58
Africa	0,00
Medio Oriente	0,02
<b>Asia</b>	<b>19,54</b>
Giappone	6,71
Australasia	0,00
Asia - Paesi Sviluppati	4,03
Asia - Emergente	8,81

## Anagrafica

Società di Gestione	BlackRock (Luxembourg) SA	Patrimonio Classe (Mln)	28,01 EUR	Investimento Min. Ingresso	5.000 USD
Telefono	+44 20 77433000	Domicilio	LUSSEMBURGO	Investimento Min. Successivo	1.000 USD
Web	www.blackrock.com	Valuta del Fondo	EUR	T.E.R.	-
Data di Partenza	15/12/2006	UCITS	Si	Spese correnti	1,79%
Nome del Gestore	-	Inc/Acc	Inc	Commissione di incentivo	-
Data Inizio Gestione	14/02/2014	ISIN	LU0278719090		
NAV (09/06/2026)	EUR 3,78				
Patrimonio Netto (Mln)	12.898,05 USD				

(30/04/2026)

See disclosures for more details

© 2026 Morningstar Italia. Tutti i diritti sono riservati. Le informazioni qui contenute: (1) sono proprietà di Morningstar, (2) non possono essere copiate, (3) non costituiscono consiglio di investimento; (4) sono fornite con scopi informativi; (5) sono ritenute attendibili da Morningstar che, pertanto, ne garantisce il maggior grado di accuratezza e completezza possibile, fatto salvo il caso in cui queste Le siano state fornite in modo errato e/o non completo dalle relative società produttrici; (6) sono estratte dai dati del fondo disponibili e riferiti a date temporali diverse. Morningstar non è responsabile per qualunque danno o perdita derivante da qualunque uso delle informazioni e chi visiona tali informazioni sarà responsabile dell'uso che andrà a farne. Non vi è naturalmente garanzia alcuna che i risultati del passato trovino un riscontro nel futuro.

MORNINGSTAR