

FTGF ClearBridge US Large Cap Growth Fund Class A US\$ Distributing (A)

Categoria Morningstar™

Azionari USA Large Cap Growth

Benchmark Morningstar

Morningstar US Large-Mid Cap Broad
Growth NR USD
Usato nel Report

Benchmark Dichiarato

Russell 1000 Growth TR USD

Morningstar Rating™

★★★

Obiettivo d'Investimento Dichiarato

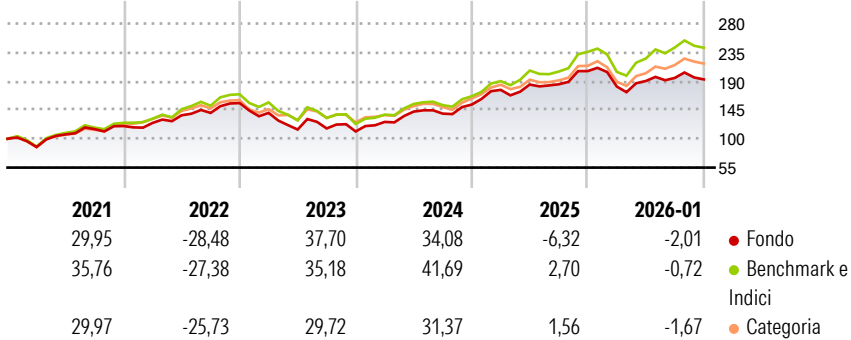
L'obiettivo del fondo consiste nel conseguire la crescita del proprio valore a lungo termine. Il fondo investirà in azioni di grandi società statunitensi. Il fondo cercherà di concentrarsi su società caratterizzate da una crescita costante degli utili a lungo termine, da posizioni competitive esclusive e da azioni acquistabili a un prezzo ragionevole. Il fondo investirà generalmente in 3565 società.

Misure di Rischio

3Y Alpha	-3,97	3Y Sharpe Ratio	0,89
3Y Beta	0,94	3Y Std Dev	15,18
3Y R-Squared	94,36	3Y Risk	Med
3Y Info Ratio	-1,72	5Y Risk	Med
3Y Tracking Error	3,55	10Y Risk	Med

Basati su Morningstar US Large-Mid Cap Broad Growth NR USD (dove applicabile)

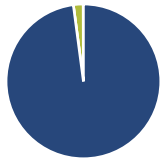
Rendimenti



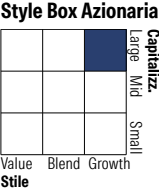
Rend. Cumulati %	Fondo	Bmk	Cat	Rendimenti Trimestrali %	Q1	Q2	Q3	Q4
3-Mesi	-8,98	-6,05	-5,79	2026	-	-	-	-
6-Mesi	-4,64	-0,06	-0,04	2025	-11,73	4,76	2,55	-1,20
1-Anno	-14,26	-3,94	-7,08	2024	14,98	4,71	0,21	11,14
3-Anni Ann.ti	14,12	20,35	15,88	2023	13,37	12,80	-2,24	10,15
5-Anni Ann.ti	8,16	12,17	7,99	2022	-9,84	-18,52	1,48	-4,06
10-Anni Ann.ti	13,25	16,81	14,63					

Rendimenti aggiornati al 10/02/2026

Portafoglio 31/12/2025



Asset Allocation %	Netta
Azioni	97,92
Obbligazioni	0,00
Liquidità	2,04
Altro	0,05



Mkt Cap %	Fondo
Giant	57,21
Large	33,09
Medium	9,70
Small	0,00
Micro	0,00
Capitalizzazione media di mercato	
Ave Mkt Cap USD	655.458,39



Titoli principali		
Nome	Settore	%
NVIDIA Corp	💻	9,72
Amazon.com Inc	🛒	8,11
Microsoft Corp	💻	7,34
Meta Platforms Inc Class A	📱	6,87
Apple Inc	📱	5,73
Visa Inc Class A	💳	4,11
Netflix Inc	📺	3,56
Alphabet Inc Class A	📱	2,93
Intuitive Surgical Inc	🏥	2,85
Palo Alto Networks Inc	📱	2,66
% Primi 10 Titoli sul Patrimonio		53,89
Numero Complessivo di Titoli Azionari		40
Numero Complessivo di Titoli Obbligazionari		0

Distribuzione Settoriale %	Fondo
🔄 Ciclico	25,75
🏭 Materie Prime	3,04
🛒 Beni di Consumo Ciclici	14,36
🏦 Finanza	7,70
🏠 Immobiliare	0,65
🌐 Sensibile	64,60
📞 Telecomunicazioni	13,64
🔥 Energia	-
⚙️ Beni Industriali	5,91
💻 Tecnologia	45,05
🛡️ Difensivo	9,65
🛒 Beni Difensivi	1,26
🏥 Salute	8,40
💡 Servizi di Pubblica Utilità	-

Ripartizione Geografica %	Fondo
America	95,93
Stati Uniti	95,93
Canada	0,00
America Latina e Centrale	0,00
Europa	1,91
Regno Unito	0,00
Europa Occidentale - Euro	1,91
Europa Occidentale - Non Euro	0,00
Europa dell'Est	0,00
Africa	0,00
Medio Oriente	0,00
Asia	2,15
Giappone	0,00
Australasia	0,00
Asia - Paesi Sviluppati	2,15
Asia - Emergente	0,00

Anagrafica

Società di Gestione	Franklin Templeton International Services S.à r.l.	Patrimonio Classe (Mln)	43,14 USD	Investimento Min. Ingresso	1.000 USD
		(10/02/2026)		Investimento Min. Successivo	-
		Domicilio	IRLANDA	T.E.R.	1,72%
Telefono	+352 46 66 67 212	Valuta del Fondo	USD	Spese correnti	1,70%
Web	www.franklintempleton.lu	UCITS	Si	Commissione di incentivo	0,00%
Data di Partenza	20/04/2007	Inc/Acc	Inc		
Nome del Gestore	Peter Bourbeau	ISIN	IE00B19Z8W00		
Data Inizio Gestione	20/04/2007				
NAV (10/02/2026)	USD 620,98				

FTGF ClearBridge US Large Cap Growth Fund Class A US\$ Distributing (A)

Patrimonio Netto (Mln)	1.602,61 USD
(31/12/2025)	