

FTGF ClearBridge US Large Cap Growth Fund Class A US\$ Accumulating

Categoria Morningstar™

Azionari USA Large Cap Growth

Benchmark Morningstar

Morningstar US Large-Mid Cap Broad

Growth NR USD

Usato nel Report

Benchmark Dichiarato

Russell 1000 Growth TR USD

Morningstar Rating™

★★★

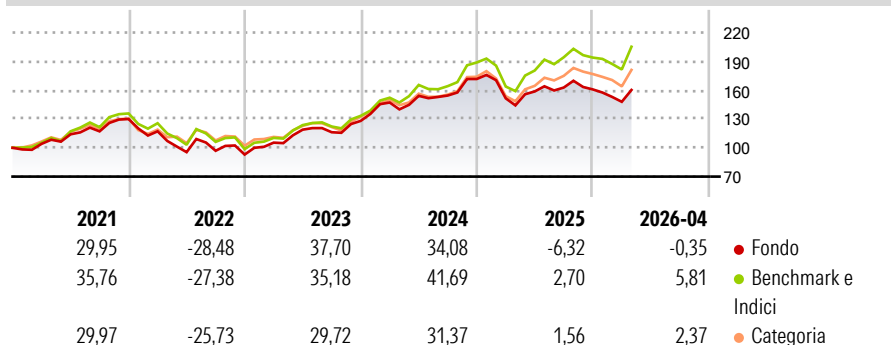
Obiettivo d'Investimento Dichiarato

L'obiettivo del fondo consiste nel conseguire la crescita del proprio valore a lungo termine. Il fondo investirà in azioni di grandi società statunitensi. Il fondo cercherà di concentrarsi su società caratterizzate da una crescita costante degli utili a lungo termine, da posizioni competitive esclusive e da azioni acquistabili a un prezzo ragionevole. Il fondo investirà generalmente in 3565 società.

Misure di Rischio

3Y Alpha	-4,85	3Y Sharpe Ratio	0,79
3Y Beta	0,89	3Y Std Dev	16,02
3Y R-Squared	94,30	3Y Risk	Med
3Y Info Ratio	-1,93	5Y Risk	Med
3Y Tracking Error	4,27	10Y Risk	Med

Basati su Morningstar US Large-Mid Cap Broad Growth NR USD (dove applicabile)

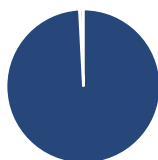
Rendimenti

Rend. Cumulati %

	Fondo	Bmk	Cat
3-Mesi	9,65	14,50	9,76
6-Mesi	6,29	14,90	7,35
1-Anno	6,11	23,16	15,33
3-Anni Ann.ti	15,21	23,56	17,58
5-Anni Ann.ti	9,86	15,60	10,40
10-Anni Ann.ti	13,07	17,13	14,56

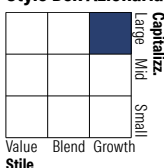
Rendimenti aggiornati al 20/05/2026

Rendimenti

	Q1	Q2	Q3	Q4
2026	-8,02	-	-	-
2025	-11,73	4,76	2,54	-1,20
2024	14,98	4,71	0,21	11,14
2023	13,37	12,80	-2,24	10,15
2022	-9,84	-18,52	1,48	-4,06

Portafoglio 31/03/2026

Asset Allocation %

Azioni	99,49
Obbligazioni	0,00
Liquidità	0,68
Altro	-0,16

Style Box Azionaria

Mkt Cap %

	Fondo
Giant	55,63
Large	34,00
Medium	10,38
Small	0,00
Micro	0,00

Capitalizzazione media di mercato

	Fondo
Ave Mkt Cap USD	564.003,36


Titoli principali

Nome	Settore	%
NVIDIA Corp	📠	9,73
Amazon.com Inc	📠	7,12
Meta Platforms Inc Class A	📠	7,06
Apple Inc	📠	6,36
Microsoft Corp	📠	5,32
Netflix Inc	📠	4,89
Visa Inc Class A	📠	4,20
Alphabet Inc Class A	📠	3,57
Eaton Corp PLC	📠	2,87
W.W. Grainger Inc	📠	2,58
% Primi 10 Titoli sul Patrimonio		53,68
Numero Complessivo di Titoli Azionari		40
Numero Complessivo di Titoli Obbligazionari		0

Distribuzione Settoriale %

	Fondo
Ciclico	23,20
Materie Prime	3,78
Beni di Consumo Ciclici	12,28
Finanza	7,14
Immobiliare	-
Sensibile	66,21
Telecomunicazioni	15,59
Energia	-
Beni Industriali	8,08
Tecnologia	42,54
Difensivo	10,59
Beni Difensivi	1,13
Salute	9,46
Servizi di Pubblica Utilità	-

Ripartizione Geografica %

	Fondo
America	94,46
Stati Uniti	94,46
Canada	0,00
America Latina e Centrale	0,00
Europa	3,26
Regno Unito	0,00
Europa Occidentale - Euro	2,26
Europa Occidentale - Non Euro	1,00
Europa dell'Est	0,00
Africa	0,00
Medio Oriente	0,00
Asia	2,28
Giappone	0,00
Australasia	0,00
Asia - Paesi Sviluppati	2,28
Asia - Emergente	0,00

Anagrafica

Società di Gestione	Franklin Templeton International Services S.à r.l.	Patrimonio Classe (Mln)	268,49 USD	Investimento Min. Ingresso	1.000 USD
Telefono	+352 46 66 67 212	Domicilio	IRLANDA	Investimento Min. Successivo	-
Web	www.franklintempleton.lu	Valuta del Fondo	USD	T.E.R.	1,72%
Data di Partenza	20/04/2007	UCITS	Si	Spese correnti	1,70%
Nome del Gestore	Peter Bourbeau	Inc/Acc	Acc	Commissione di incentivo	-
Data Inizio Gestione	20/04/2007	ISIN	IE00B19Z9505		
NAV (20/05/2026)	USD 662,87				

FTGF ClearBridge US Large Cap Growth Fund Class A US\$ Accumulating

Patrimonio Netto (Mln) 1.271,16 USD

(31/03/2026)