

# Allianz Global Investors Fund - Allianz Best Styles Euroland Equity AT EUR

## Categoria Morningstar™

Azionari Area Euro Large Cap

## Benchmark Morningstar

Morningstar Developed Eurozone Target

Market Exposure NR EUR

Usato nel Report

## Benchmark Dichiarato

MSCI EMU NR EUR

## Morningstar Rating™

★★★★

### Obiettivo d'Investimento Dichiarato

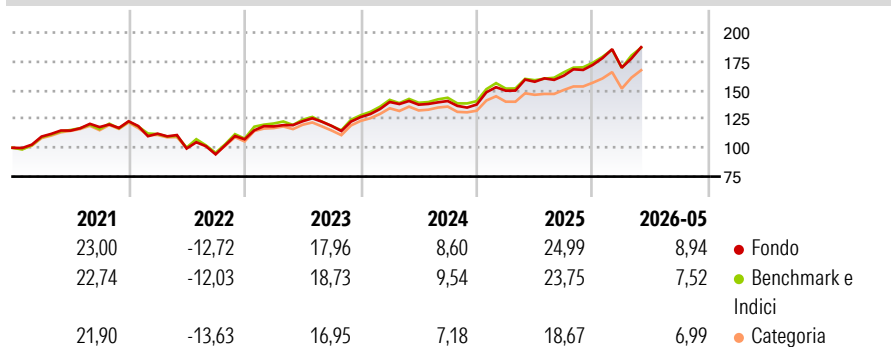
Il fondo si propone di generare una crescita del capitale nel lungo termine. Investiamo almeno il 70%, direttamente o tramite derivati, in azioni e titoli analoghi di emittenti ubicati in un paese sviluppato dell'Eurozona o che generino una quota prevalente delle proprie vendite e/o dei propri profitti in tale paese. Possiamo inoltre investire in altri titoli azionari e titoli analoghi. Potete riscattare le azioni del fondo di norma ogni giorno lavorativo. Reinvestiamo il reddito nel fondo.

### Misure di Rischio

|                   |       |                 |       |
|-------------------|-------|-----------------|-------|
| 3Y Alpha          | 0,45  | 3Y Sharpe Ratio | 1,09  |
| 3Y Beta           | 0,97  | 3Y Std Dev      | 11,76 |
| 3Y R-Squared      | 95,24 | 3Y Risk         | Med   |
| 3Y Info Ratio     | 0,05  | 5Y Risk         | Med   |
| 3Y Tracking Error | 2,59  | 10Y Risk        | +Med  |

Basati su Morningstar Developed Eurozone Target Market Exposure NREUR (dove applicabile)

### Rendimenti



### Rend. Cumulati %

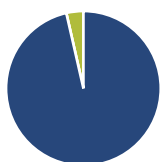
|                | Fondo | Bmk   | Cat   |
|----------------|-------|-------|-------|
| 3-Mesi         | 8,76  | 9,91  | 8,86  |
| 6-Mesi         | 10,97 | 11,71 | 10,29 |
| 1-Anno         | 20,64 | 19,75 | 16,30 |
| 3-Anni Ann.ti  | 15,98 | 15,89 | 13,66 |
| 5-Anni Ann.ti  | 10,28 | 10,34 | 8,42  |
| 10-Anni Ann.ti | 9,42  | 10,08 | 8,61  |

Rendimenti aggiornati al 12/06/2026

### Rendimenti

|      | Q1    | Q2     | Q3    | Q4    |
|------|-------|--------|-------|-------|
| 2026 | -1,38 | -      | -     | -     |
| 2025 | 8,70  | 5,21   | 3,35  | 5,75  |
| 2024 | 10,35 | -1,68  | 2,30  | -2,15 |
| 2023 | 10,43 | 3,77   | -3,30 | 6,45  |
| 2022 | -8,75 | -11,48 | -5,09 | 13,85 |

### Portafoglio 31/05/2026



#### Asset Allocation %

- Azioni
- Obbligazioni
- Liquidità
- Altro

#### Netta

96,44  
0,00  
3,56  
0,00

#### Style Box Azionaria

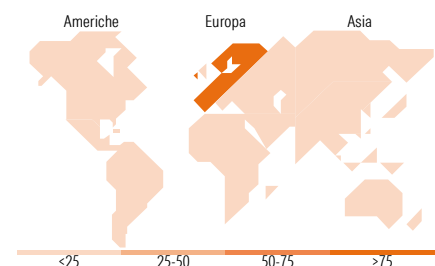


#### Mkt Cap %

Fondo  
Giant 49,47  
Large 32,93  
Medium 17,32  
Small 0,27  
Micro 0,00

#### Capitalizzazione media di mercato

Fondo  
Ave Mkt Cap EUR 58.950,25



### Titoli principali

| Nome  | Settore | %     |
|---|---------|-------|
| ASML Holding NV                             | IT      | 8,53  |
| Siemens AG                                  | IT      | 2,85  |
| Allianz SE                                  | IT      | 2,53  |
| Banco Santander SA                          | IT      | 2,40  |
| Siemens Energy AG Ordinary...               | IT      | 2,34  |
| SAP SE                                      | IT      | 1,93  |
| Banco Bilbao Vizcaya...                     | IT      | 1,82  |
| L'Oreal SA                                  | IT      | 1,80  |
| Schneider Electric SE                       | IT      | 1,80  |
| Sanofi SA                                   | IT      | 1,73  |
| % Primi 10 Titoli sul Patrimonio            |         | 27,72 |
| Numero Complessivo di Titoli Azionari       |         | 174   |
| Numero Complessivo di Titoli Obbligazionari |         | 0     |

### Distribuzione Settoriale %

|                             | Fondo        |
|-----------------------------|--------------|
| <b>Ciclico</b>              | <b>35,85</b> |
| Materie Prime               | 2,15         |
| Beni di Consumo Ciclici     | 8,01         |
| Finanza                     | 24,15        |
| Immobiliare                 | 1,53         |
| <b>Sensibile</b>            | <b>43,72</b> |
| Telecomunicazioni           | 3,17         |
| Energia                     | 2,99         |
| Beni Industriali            | 21,30        |
| Tecnologia                  | 16,25        |
| <b>Difensivo</b>            | <b>20,43</b> |
| Beni Difensivi              | 6,39         |
| Salute                      | 6,60         |
| Servizi di Pubblica Utilità | 7,43         |

### Ripartizione Geografica %

|                               | Fondo        |
|-------------------------------|--------------|
| <b>America</b>                | <b>1,14</b>  |
| Stati Uniti                   | 1,14         |
| Canada                        | 0,00         |
| America Latina e Centrale     | 0,00         |
| <b>Europa</b>                 | <b>98,64</b> |
| Regno Unito                   | 0,04         |
| Europa Occidentale - Euro     | 98,27        |
| Europa Occidentale - Non Euro | 0,34         |
| Europa dell'Est               | 0,00         |
| Africa                        | 0,00         |
| Medio Oriente                 | 0,00         |
| <b>Asia</b>                   | <b>0,22</b>  |
| Giappone                      | 0,00         |
| Australasia                   | 0,00         |
| Asia - Paesi Sviluppati       | 0,22         |
| Asia - Emergente              | 0,00         |

### Anagrafica

|                      |                               |                         |              |                              |       |
|----------------------|-------------------------------|-------------------------|--------------|------------------------------|-------|
| Società di Gestione  | Allianz Global Investors GmbH | Patrimonio Classe (Mln) | 28,85 EUR    | Investimento Min. Ingresso   | -     |
| Telefono             | +49 (0) 69 2443-1140          | (12/06/2026)            |              | Investimento Min. Successivo | -     |
| Web                  | www.allianzglobalinvestor.de  | Domicilio               | LUSSEMBURGO  | T.E.R.                       | 1,30% |
| Data di Partenza     | 04/06/2007                    | Valuta del Fondo        | EUR          | Spese correnti               | 1,36% |
| Nome del Gestore     | Andreas Domke                 | UCITS                   | Si           | Commissione di incentivo     | -     |
| Data Inizio Gestione | 01/03/2009                    | Inc/Acc                 | Acc          |                              |       |
| NAV (12/06/2026)     | EUR 20,66                     | ISIN                    | LU0178439310 |                              |       |

See disclosures for more details

© 2026 Morningstar Italia. Tutti i diritti sono riservati. Le informazioni qui contenute: (1) sono proprietà di Morningstar, (2) non possono essere copiate, (3) non costituiscono consiglio di investimento; (4) sono fornite con scopi informativi; (5) sono ritenute attendibili da Morningstar che, pertanto, ne garantisce il maggior grado di accuratezza e completezza possibile, fatto salvo il caso in cui queste Le siano state fornite in modo errato e/o non completo dalle relative società prodotte; (6) sono estratte dai dati del fondo disponibili e riferiti a date temporali diverse. Morningstar non è responsabile per qualunque danno o perdita derivante da qualunque uso delle informazioni e chi visiona tali informazioni sarà responsabile dell'uso che andrà a farne. Non vi è naturalmente garanzia alcuna che i risultati del passato trovino un riscontro nel futuro.

# Allianz Global Investors Fund - Allianz Best Styles Euroland Equity AT EUR

Patrimonio Netto (Mln)

500,38 EUR

(31/05/2026)

[See disclosures for more details](#)

© 2026 Morningstar Italia. Tutti i diritti sono riservati. Le informazioni qui contenute: (1) sono proprietà di Morningstar, (2) non possono essere copiate, (3) non costituiscono consiglio di investimento; (4) sono fornite con scopi informativi; (5) sono ritenute attendibili da Morningstar che, pertanto, ne garantisce il maggior grado di accuratezza e completezza possibile, fatto salvo il caso in cui queste Le siano state fornite in modo errato e/o non completo dalle relative società prodotte; (6) sono estratte dai dati del fondo disponibili e riferiti a date temporali diverse. Morningstar non è responsabile per qualunque danno o perdita derivante da qualunque uso delle informazioni e chi visiona tali informazioni sarà responsabile dell'uso che andrà a farne. Non vi è naturalmente garanzia alcuna che i risultati del passato trovino un riscontro nel futuro.

