

Fidelity Funds - Emerging Europe, Middle East and Africa Fund A-EUR

Categoria Morningstar™

Azionari Altri Settori

Benchmark Morningstar
Not Categorized
Usato nel Report
Benchmark Dichiarato

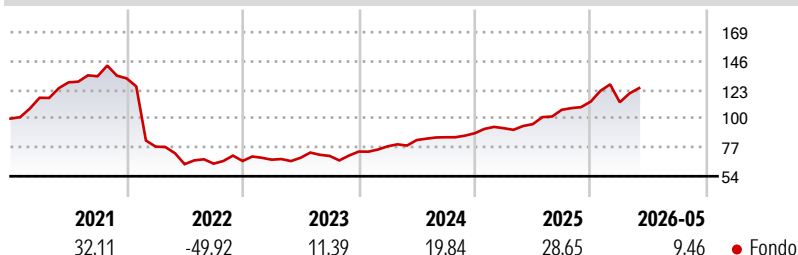
MSCI EM EMEA (Capped 5%)

Morningstar Rating™

Senza rating

Obiettivo d'Investimento Dichiarato

Il fondo mira a generare una crescita del capitale a lungo termine investendo principalmente in titoli di società che hanno sede, o che operano prevalentemente in Europa centrale, Europa dell'Est e Sud Europa (inclusa la Russia), Medio Oriente e Africa.

Rendimenti

Misure di Rischio

3Y Alpha	-	3Y Sharpe Ratio	1,54
3Y Beta	-	3Y Std Dev	12,42
3Y R-Squared	-	3Y Risk	-
3Y Info Ratio	-	5Y Risk	-
3Y Tracking Error	-	10Y Risk	-

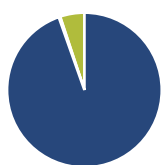
Rend. Cumulati %

Periodo	Fondo
3-Mesi	9,06
6-Mesi	10,08
1-Anno	31,84
3-Anni Ann.ti	23,05
5-Anni Ann.ti	-0,43
10-Anni Ann.ti	4,71

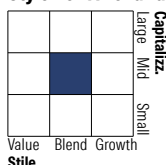
Rendimenti aggiornati al 25/06/2026

Rendimenti

Periodo	Q1	Q2	Q3	Q4
2026	-0,47	-	-	-
2025	4,57	3,52	11,98	6,13
2024	5,69	6,44	2,68	3,74
2023	1,60	2,32	2,07	4,98
2022	-41,24	-18,05	0,66	3,31

Portafoglio 30/04/2026

Asset Allocation %

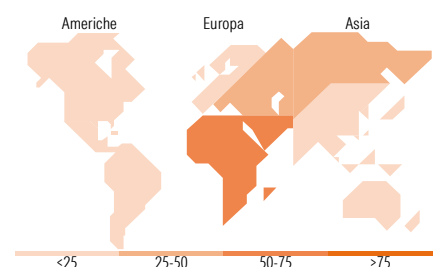
Azioni	94,60
Obbligazioni	0,31
Liquidità	5,09
Altro	0,00

Style Box Azionaria

Mkt Cap %

Giant	5,77
Large	49,75
Medium	34,59
Small	9,89
Micro	0,00

Capitalizzazione media di mercato

Ave Mkt Cap EUR	14.334,3
-----------------	----------


Titoli principali

Nome	Settore	%
OTP Bank PLC	🏦	9,70
Al Rajhi Bank	🏦	5,46
Anglogold Ashanti PLC	🏭	4,59
Fidelity ILF - USD A Acc	-	4,02
Emirates NBD PJSC	🏦	3,88
Naspers Ltd Class N	🏦	3,56
Saudi National Bank	🏦	2,91
Standard Bank Group Ltd	🏦	2,82
Optima bank SA	🏦	2,72
Abu Dhabi Islamic Bank	🏦	2,42
% Primi 10 Titoli sul Patrimonio		42,07
Numero Complessivo di Titoli Azionari		61
Numero Complessivo di Titoli Obbligazionari		0

Distribuzione Settoriale %

Settore	Fondo
Ciclico	90,59
Materie Prime	17,74
Beni di Consumo Ciclici	5,73
Finanza	63,22
Immobiliare	3,90
Sensibile	8,24
Telecomunicazioni	2,52
Energia	0,59
Beni Industriali	3,01
Tecnologia	2,12
Difensivo	1,17
Beni Difensivi	1,17
Salute	-
Servizi di Pubblica Utilità	-

Ripartizione Geografica %

Regione	Fondo
America	8,21
Stati Uniti	4,86
Canada	3,36
America Latina e Centrale	0,00
Europa	87,64
Regno Unito	2,10
Europa Occidentale - Euro	8,40
Europa Occidentale - Non Euro	0,00
Europa dell'Est	25,02
Africa	20,23
Medio Oriente	31,89
Asia	4,15
Giappone	0,00
Australasia	0,43
Asia - Paesi Sviluppati	0,00
Asia - Emergente	3,73

Anagrafica

Società di Gestione	Fidelity (FIL Inv Mgmt (Lux) S.A.)	Patrimonio Classe (Mln)	48,90 EUR	Investimento Min. Ingresso	2.500 USD
Telefono	+ 352 250 404 2400	Domicilio	LUSSEMBURGO	Investimento Min. Successivo	1.000 USD
Web	www.fidelity-international.com	Valuta del Fondo	EUR	T.E.R.	-
Data di Partenza	11/06/2007	UCITS	Si	Spese correnti	1,93%
Nome del Gestore	Zoltan Palfi	Inc/Acc	Inc	Commissione di incentivo	-
Data Inizio Gestione	15/04/2021	ISIN	LU0303816028		
NAV (25/06/2026)	EUR 18,90				
Patrimonio Netto (Mln)	354,23 EUR				

(30/04/2026)

[See disclosures for more details](#)

© 2026 Morningstar Italia. Tutti i diritti sono riservati. Le informazioni qui contenute: (1) sono proprietà di Morningstar, (2) non possono essere copiate, (3) non costituiscono consiglio di investimento; (4) sono fornite con scopi informativi; (5) sono ritenute attendibili da Morningstar che, pertanto, ne garantisce il maggior grado di accuratezza e completezza possibile, fatto salvo il caso in cui queste Le siano state fornite in modo errato e/o non completo dalle relative società produttrici; (6) sono estratte dai dati del fondo disponibili e riferiti a date temporali diverse. Morningstar non è responsabile per qualunque danno o perdita derivante da qualunque uso delle informazioni e chi visiona tali informazioni sarà responsabile dell'uso che andrà a farne. Non vi è naturalmente garanzia alcuna che i risultati del passato trovino un riscontro nel futuro.