

Russell Investment Company plc - Russell Investments World Equity Fund II J

Categoria Morningstar™

Azionari Internazionali Large Cap Blend

Benchmark Morningstar

Morningstar Global Target Market

Exposure NR USD

Usato nel Report

Benchmark Dichiarato

MSCI ACWI NR USD

Morningstar Rating™

★★★

Obiettivo d'Investimento Dichiarato

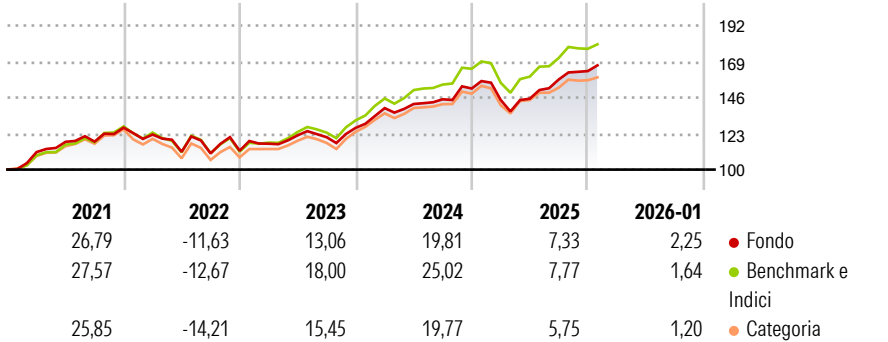
L'obiettivo del Comparto è di realizzare una rivalutazione del capitale investendo principalmente in titoli azionari, inclusi azioni ordinarie, convertibili e warrants, quotati, negoziati o scambiati sui Mercati Regolamentati ricompresi nell'Indice MSCI World. In ogni tempo, almeno i due terzi del totale degli attivi del Comparto (senza tenere in considerazione le attività liquide accessorie) risulteranno investiti nei suddetti strumenti (esclusi i convertibili).

Misure di Rischio

3Y Alpha	-2,56	3Y Sharpe Ratio	0,93
3Y Beta	0,97	3Y Std Dev	9,70
3Y R-Squared	97,09	3Y Risk	-Med
3Y Info Ratio	-1,85	5Y Risk	Med
3Y Tracking Error	1,84	10Y Risk	Med

Basati su Morningstar Global Target Market Exposure NR USD (dove applicabile)

Rendimenti



Rend. Cumulati %


	Fondo	Bmk	Cat
3-Mesi	5,04	2,79	2,26
6-Mesi	10,87	8,76	6,31
1-Anno	6,73	6,08	2,50
3-Anni Ann.ti	11,99	14,80	11,04
5-Anni Ann.ti	9,37	10,98	8,20
10-Anni Ann.ti	10,94	12,30	9,73

Rendimenti aggiornati al 16/02/2026

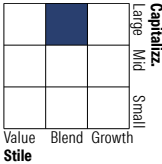
Rendimenti

	Q1	Q2	Q3	Q4
Trimestrali %				
2026	-	-	-	-
2025	-4,82	0,55	8,47	3,39
2024	9,92	1,92	2,10	4,75
2023	4,00	4,59	-0,98	4,96
2022	-3,48	-9,02	-0,91	1,56

Portafoglio 31/01/2026



Style Box Azionaria

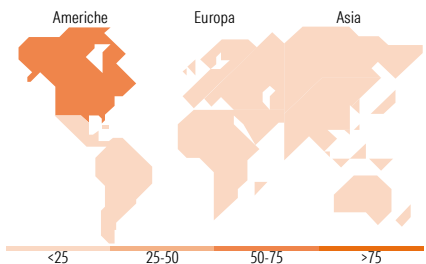


Mkt Cap %

	Fondo
Giant	44,73
Large	29,88
Medium	21,00
Small	4,36
Micro	0,03

Capitalizzazione media di mercato

	Fondo
Ave Mkt Cap USD	126.045,12



Titoli principali

Nome	Settore	%
Russell Inv US Dollar Cash...	—	5,30
Microsoft Corp	☑	2,70
NVIDIA Corp	☑	2,69
Taiwan Semiconductor...	☑	2,49
Alphabet Inc Class A	☑	2,15
Alphabet Inc Class C	☑	1,96
Apple Inc	☑	1,90
Amazon.com Inc	☑	1,53
Samsung Electronics Co Ltd	☑	1,51
Meta Platforms Inc Class A	☑	1,32
% Primi 10 Titoli sul Patrimonio		23,54
Numero Complessivo di Titoli Azionari		693
Numero Complessivo di Titoli Obbligazionari		2

Distribuzione Settoriale %

	Fondo
Ciclico	32,79
Materie Prime	7,04
Beni di Consumo Ciclici	10,49
Finanza	13,81
Immobiliare	1,44
Sensibile	51,23
Telecomunicazioni	10,64
Energia	2,34
Beni Industriali	12,81
Tecnologia	25,44
Difensivo	15,99
Beni Difensivi	5,20
Salute	9,48
Servizi di Pubblica Utilità	1,31

Ripartizione Geografica %

	Fondo
America	57,32
Stati Uniti	51,71
Canada	2,52
America Latina e Centrale	3,10
Europa	14,72
Regno Unito	3,61
Europa Occidentale - Euro	6,32
Europa Occidentale - Non Euro	2,79
Europa dell'Est	0,18
Africa	1,44
Medio Oriente	0,38
Asia	27,96
Giappone	8,82
Australasia	0,58
Asia - Paesi Sviluppati	10,03
Asia - Emergente	8,54

Anagrafica

Società di Gestione	Russell Investments Limited	Patrimonio Classe (Mln)	3,39 USD	Investimento Min. Ingresso	-
Telefono	-	Domicilio	IRLANDA	Investimento Min. Successivo	-
Web	-	Valuta del Fondo	USD	T.E.R.	-
Data di Partenza	01/03/2007	UCITS	Si	Spese correnti	1,67%
Nome del Gestore	William Pearce	Inc/Acc	Acc	Commissione di incentivo	20,00%
Data Inizio Gestione	01/06/2018	ISIN	IE00B1FRPP29		
NAV (16/02/2026)	USD 33,70				

Russell Investment Company plc - Russell Investments World Equity Fund II J

Patrimonio Netto (Mln) 692,10 USD

(31/01/2026)