

Allianz Global Investors Fund - Allianz Global HiTech Growth A USD

Categoria Morningstar™

Azionari Settore Tecnologia

Benchmark Morningstar

Morningstar Global Technology NR USD
Usato nel Report

Benchmark Dichiarato

MSCI ACWI/Information Technology NR
USD

Morningstar Rating™

★★★

Obiettivo d'Investimento Dichiarato

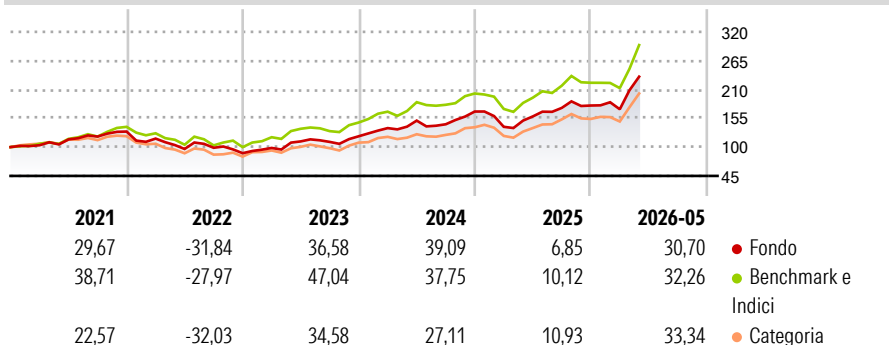
Il fondo si propone di generare una crescita del capitale nel lungo termine. Investiamo almeno il 70% delle attività del fondo, direttamente o tramite derivati, in azioni e titoli equivalenti di società operanti nel settore informatico, in conformità agli Standard globali di classificazione settoriale (GIPS, Global Industry Classification Standard). Possiamo anche investire in altri titoli azionari e titoli equivalenti.

Misure di Rischio

3Y Alpha	0,34	3Y Sharpe Ratio	1,18
3Y Beta	0,93	3Y Std Dev	21,42
3Y R-Squared	87,23	3Y Risk	Med
3Y Info Ratio	-0,25	5Y Risk	-Med
3Y Tracking Error	7,99	10Y Risk	Med

Basati su Morningstar Global Technology NR USD (dove applicabile)

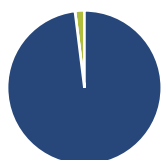
Rendimenti



Rend. Cumulati %	Fondo	Bmk	Cat	Rendimenti	Q1	Q2	Q3	Q4
3-Mesi	32,59	39,38	36,48	Trimestrali %				
6-Mesi	40,05	36,72	46,74	2026	-3,98	-	-	-
1-Anno	59,63	61,25	80,82	2025	-17,36	14,25	10,28	2,62
3-Anni Ann.ti	30,83	31,78	32,30	2024	12,90	10,51	-4,66	16,93
5-Anni Ann.ti	17,44	21,81	16,59	2023	11,33	12,68	-0,83	9,77
10-Anni Ann.ti	20,41	23,97	23,19	2022	-10,32	-17,07	2,40	-10,51

Rendimenti aggiornati al 22/06/2026

Portafoglio 31/05/2026



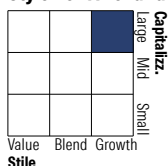
Asset Allocation %

- Azioni
- Obbligazioni
- Liquidità
- Altro

Netta

102,04
0,00
-2,04
0,00

Style Box Azionaria

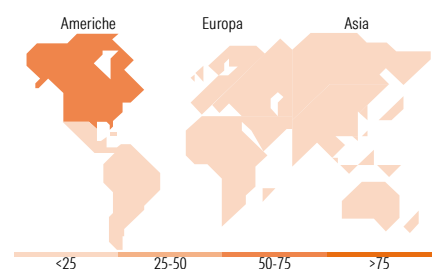


Mkt Cap %

Giant	60,15
Large	24,05
Medium	15,27
Small	0,29
Micro	0,25

Capitalizzazione media di mercato

Ave Mkt Cap USD 518.699,28



Titoli principali

Nome	Settore	%
NVIDIA Corp		8,43
Broadcom Inc		7,33
Apple Inc		5,87
Taiwan Semiconductor...		4,93
Samsung Electronics Co Ltd		4,01
SK Hynix Inc		3,91
Taiwan Semiconductor...		3,46
Microsoft Corp		3,25
Palo Alto Networks Inc		2,67
Coherent Corp		2,49
% Primi 10 Titoli sul Patrimonio		46,36
Numero Complessivo di Titoli Azionari		66
Numero Complessivo di Titoli Obbligazionari		0

Distribuzione Settoriale %

	Fondo
Ciclico	6,00
Materie Prime	-
Beni di Consumo Ciclici	4,55
Finanza	1,44
Immobiliare	-
Sensibile	93,34
Telecomunicazioni	6,13
Energia	-
Beni Industriali	1,42
Tecnologia	85,79
Difensivo	0,66
Beni Difensivi	-
Salute	0,66
Servizi di Pubblica Utilità	-

Ripartizione Geografica %

	Fondo
America	70,48
Stati Uniti	68,01
Canada	1,90
America Latina e Centrale	0,57
Europa	3,05
Regno Unito	0,00
Europa Occidentale - Euro	2,66
Europa Occidentale - Non Euro	0,39
Europa dell'Est	0,00
Africa	0,00
Medio Oriente	0,00
Asia	26,48
Giappone	2,44
Australasia	0,00
Asia - Paesi Sviluppati	21,60
Asia - Emergente	2,43

Anagrafica

Società di Gestione	Allianz Global Investors GmbH	Patrimonio Classe (Mln)	202,78 USD	Investimento Min. Ingresso	50.000 EUR
Telefono	+49 (0) 69 2443-1140	Domicilio	LUSSEMBURGO	Investimento Min. Successivo	-
Web	www.allianzglobalinvestor.s.de	Valuta del Fondo	USD	T.E.R.	2,05%
Data di Partenza	03/10/2008	UCITS	Si	Spese correnti	0,74%
Nome del Gestore	-	Inc/Acc	Inc	Commissione di incentivo	-
Data Inizio Gestione	18/10/2024	ISIN	LU0348723411		
NAV (22/06/2026)	USD 101,84				

See disclosures for more details

© 2026 Morningstar Italia. Tutti i diritti sono riservati. Le informazioni qui contenute: (1) sono proprietà di Morningstar, (2) non possono essere copiate, (3) non costituiscono consiglio di investimento; (4) sono fornite con scopi informativi; (5) sono ritenute attendibili da Morningstar che, pertanto, ne garantisce il maggior grado di accuratezza e completezza possibile, fatto salvo il caso in cui queste Le siano state fornite in modo errato e/o non completo dalle relative società prodotte; (6) sono estratte dai dati del fondo disponibili e riferiti a date temporali diverse. Morningstar non è responsabile per qualunque danno o perdita derivante da qualunque uso delle informazioni e chi visiona tali informazioni sarà responsabile dell'uso che andrà a farne. Non vi è naturalmente garanzia alcuna che i risultati del passato trovino un riscontro nel futuro.

Allianz Global Investors Fund - Allianz Global HiTech Growth A USD

Patrimonio Netto (Mln)

784,56 USD

(31/05/2026)