

# FTGF Western Asset Global High Yield Fund Class A US\$ Accumulating

**Categoria Morningstar™**

Category\_EUCA001044

**Benchmark Morningstar**

Morningstar Global High-Yield Bond GR

 Hedged USD  
Usato nel Report

**Benchmark Dichiarato**

Bloomberg Global High Yield TR Hdg USD

**Morningstar Rating™**

★★

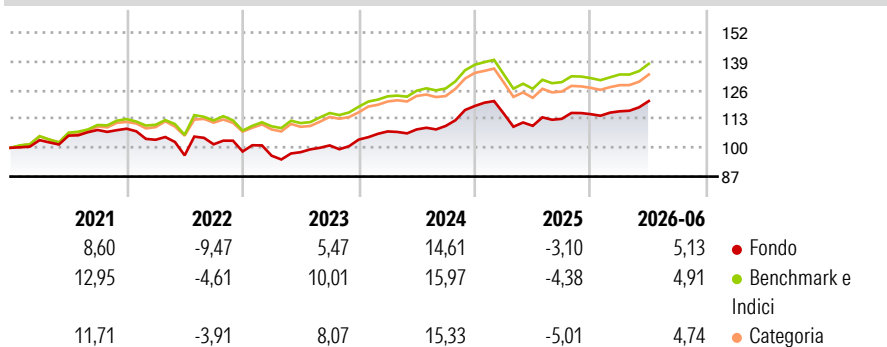
**Obiettivo d'Investimento Dichiarato**

L'obiettivo del fondo consiste nel conseguire reddito e crescita del proprio valore. Il fondo è concentrato su obbligazioni con rating più basso. Il fondo può investire in qualsiasi parte del mondo, compresi i paesi in via di sviluppo. Le obbligazioni acquistate dal fondo possono essere emesse da società e governi. Le obbligazioni acquistate dal fondo possono essere denominate in varie monete. Il fondo può investire in derivati (strumenti finanziari il cui valore deriva dal valore di altre attività) allo scopo di facilitare il conseguimento del proprio obiettivo e ridurre il rischio e i costi o generare crescita o reddito addizionale.

**Misure di Rischio**


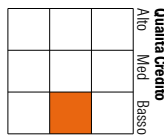
3Y Alpha	-1,09	3Y Sharpe Ratio	0,68
3Y Beta	1,24	3Y Std Dev	6,49
3Y R-Squared	92,76	3Y Risk	Alto
3Y Info Ratio	-0,10	5Y Risk	Alto
3Y Tracking Error	1,63	10Y Risk	+Med

Basati su Morningstar Global High-Yield Bond GR Hedged USD (dove applicabile)

**Rendimenti**


Rend. Cumulati %	Fondo	Bmk	Cat	Rendimenti Trimestrali %	Q1	Q2	Q3	Q4
3-Mesi	3,79	3,41	3,55	2026	1,12	3,97	-	-
6-Mesi	5,24	4,96	4,72	2025	-2,88	-4,78	2,87	1,87
1-Anno	10,32	9,01	8,38	2024	3,55	0,85	1,44	8,19
3-Anni Ann.ti	7,30	7,44	6,67	2023	-1,94	1,65	3,11	2,62
5-Anni Ann.ti	2,75	5,18	4,44	2022	-4,59	-6,80	5,16	-3,19
10-Anni Ann.ti	3,88	5,57	4,18					

Rendimenti aggiornati al 02/07/2026

**Portafoglio 31/05/2026**

**Fixed Income Style**
**Box™**


Sensibilità ai Tassi

Duration Effettiva	Fondo	3,77
Maturità effettiva	Fondo	6,20
Qualità Credito Media	Fondo	B

Credit Quality %	Fondo	Credit Quality %	Fondo
AAA	0,00	BBB	10,74
AA	0,00	BB	39,15
A	0,00	B	34,20
		Below B	13,51
		Not Rated	2,42

**Titoli principali**

Nome	Settore	%
Marston's Issuer PLC 6.4167%	-	1,63
EchoStar Corp. 10.75%	-	1,41
Carnival UK Ltd. 1%	-	1,40
Intesa Sanpaolo S.p.A. 4.198%	-	1,27
B3 S.A. - Brasil, Bolsa...	-	1,08
Mercadolibre Inc 3.125%	-	1,07
BBVA Mexico SA 5.125%	-	1,01
Michaels Companies Inc. 11%	-	1,00
Egypt (Arab Republic of)...	-	0,94
Cordoba (Province Of) 9.75%	-	0,92
% Primi 10 Titoli sul Patrimonio		11,73
Numero Complessivo di Titoli Azionari		6
Numero Complessivo di Titoli Obbligazionari		266

**Fixed Income Sector Weightings %**

	Fondo
Governativo	11,56
Societario	79,71
Cartolarizzazioni	8,46
Enti Locali	0,00
Liquidità ed equivalenti	0,25
Derivati	0,02
<b>Coupon Range %</b>	<b>Fondo</b>
0 coupon	1,41
Da 0 a 4 cedole	6,64
Da 4 a 6 cedole	23,53
Da 6 a 8 cedole	44,58
Da 8 a 10 cedole	17,63
Da 10 a 12 cedole	4,38
Oltre 12 cedole	1,83

**Scadenze %**

	Fondo
da 1 a 3	8,31
da 3 a 5	26,67
da 5 a 7	29,14
da 7 a 10	20,83
da 10 a 15	7,99
da 15 a 20	2,43
da 20 a 30	2,55
oltre 30	1,59

**Anagrafica**

Società di Gestione	Franklin Templeton International Services S.à r.l.	Patrimonio Classe (Mln)	5,44 USD	Investimento Min. Ingresso	1.000 USD
Telefono	+352 46 66 67 212	Domicilio	IRLANDA	Investimento Min. Successivo	-
Web	www.franklintempleton.lu	Valuta del Fondo	USD	T.E.R.	1,25%
Data di Partenza	20/04/2007	UCITS	Si	Spese correnti	1,25%
Nome del Gestore	-	Inc/Acc	Acc	Commissione di incentivo	-
Data Inizio Gestione	20/04/2007	ISIN	IE00B1BXHP82		
NAV (02/07/2026)	USD 212,23				
Patrimonio Netto (Mln)	38,64 USD				

(31/05/2026)

See disclosures for more details

© 2026 Morningstar Italia. Tutti i diritti sono riservati. Le informazioni qui contenute: (1) sono proprietà di Morningstar, (2) non possono essere copiate, (3) non costituiscono consiglio di investimento; (4) sono fornite con scopi informativi; (5) sono ritenute attendibili da Morningstar che, pertanto, ne garantisce il maggior grado di accuratezza e completezza possibile, fatto salvo il caso in cui queste Le siano state fornite in modo errato e/o non completo dalle relative società prodotte; (6) sono estratte dai dati del fondo disponibili e riferiti a date temporali diverse. Morningstar non è responsabile per qualunque danno o perdita derivante da qualunque uso delle informazioni e chi visiona tali informazioni sarà responsabile dell'uso che andrà a farne. Non vi è naturalmente garanzia alcuna che i risultati del passato trovino un riscontro nel futuro.