

Goldman Sachs Global Small Cap CORE Equity Portfolio E Acc EUR Snap

Categoria Morningstar™

Azionari Internazionali Small Cap

Benchmark Morningstar

Morningstar Global Markets Small-Mid

Cap NR USD

Usato nel Report

Benchmark Dichiarato

S&P Developed Small NR USD

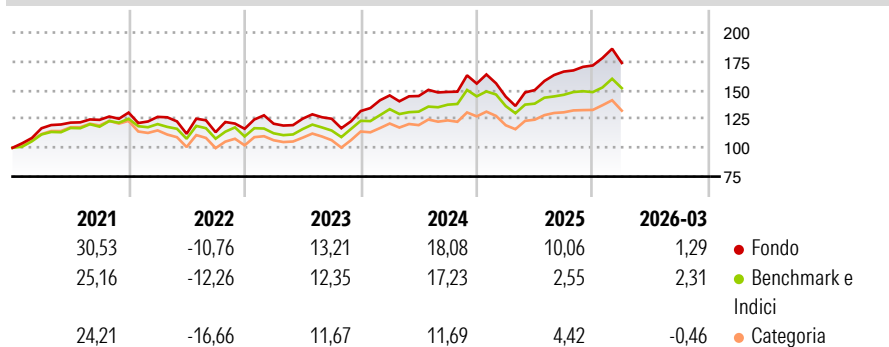
Morningstar Rating™

★★★★

Obiettivo d'Investimento Dichiarato

Il fondo investe prevalentemente in società a bassa capitalizzazione presenti in tutto il mondo, ovvero quelle società con una capitalizzazione del mercato inferiore a quella della più grande società presente nell'indice S&P/Citigroup EMI World (ovviamente nel momento in cui l'investimento viene fatto).

Rendimenti



Misure di Rischio

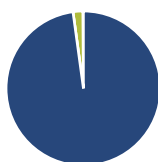
3Y Alpha	1,61	3Y Sharpe Ratio	0,69
3Y Beta	1,10	3Y Std Dev	14,77
3Y R-Squared	92,64	3Y Risk	Med
3Y Info Ratio	0,53	5Y Risk	Med
3Y Tracking Error	4,58	10Y Risk	+Med

Basati su Morningstar Global Markets Small-Mid Cap NR USD (dove applicabile)

Rend. Cumulati %	Fondo	Bmk	Cat	Rendimenti Trimestrali %	Q1	Q2	Q3	Q4
3-Mesi	2,07	4,04	1,09	2026	1,29	-	-	-
6-Mesi	10,39	8,34	4,43	2025	-7,29	3,93	10,70	3,18
1-Anno	37,85	25,27	20,35	2024	10,28	-0,36	2,46	4,89
3-Anni Ann.ti	15,68	13,12	8,20	2023	3,76	3,62	-0,04	5,34
5-Anni Ann.ti	9,45	7,22	2,53	2022	-2,84	-11,56	1,20	2,63
10-Anni Ann.ti	9,75	9,24	7,13					

Rendimenti aggiornati al 24/04/2026

Portafoglio 31/01/2026



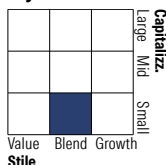
Asset Allocation %

- Azioni
- Obbligazioni
- Liquidità
- Altro

Netta

97,84
0,00
2,04
0,12

Style Box Azionaria



Mkt Cap %

Giant 0,00
Large 1,94
Medium 33,10
Small 46,38
Micro 18,58

Capitalizzazione media di mercato

Ave Mkt Cap USD 4.537,02



Titoli principali

Nome	Settore	%
SanDisk Corp Ordinary Shares	📄	1,08
Mueller Industries Inc	⚙️	1,07
Moog Inc Class A	⚙️	1,02
Antero Resources Corp	🔥	1,02
OceanaGold Corp	🏠	0,98
Kirby Corp	⚙️	0,97
TTM Technologies Inc	📄	0,96
Camden Property Trust	🏠	0,93
Casey's General Stores Inc	🛒	0,89
TransMedics Group Inc	🏥	0,89
% Primi 10 Titoli sul Patrimonio		9,81
Numero Complessivo di Titoli Azionari		782
Numero Complessivo di Titoli Obbligazionari		38

Distribuzione Settoriale %

	Fondo
Ciclico	42,49
Materie Prime	10,56
Beni di Consumo Ciclici	12,43
Finanza	13,19
Immobiliare	6,31
Sensibile	42,41
Telecomunicazioni	2,64
Energia	4,73
Beni Industriali	21,11
Tecnologia	13,92
Difensivo	15,10
Beni Difensivi	2,48
Salute	11,78
Servizi di Pubblica Utilità	0,85

Ripartizione Geografica %

	Fondo
America	66,12
Stati Uniti	61,72
Canada	3,86
America Latina e Centrale	0,55
Europa	17,58
Regno Unito	3,32
Europa Occidentale - Euro	7,73
Europa Occidentale - Non Euro	4,50
Europa dell'Est	0,00
Africa	0,14
Medio Oriente	1,89
Asia	16,30
Giappone	12,07
Australasia	3,41
Asia - Paesi Sviluppati	0,16
Asia - Emergente	0,67

Anagrafica

Società di Gestione	Goldman Sachs Asset Management B.V.	Patrimonio Classe (Mln)	70,22 EUR	Investimento Min. Ingresso	1.500 EUR
Telefono	+31-703781781	Domicilio	LUSSEMBURGO	Investimento Min. Successivo	-
Web	https://am.gs.com/	Valuta del Fondo	EUR	T.E.R.	-
Data di Partenza	18/06/2007	UCITS	Si	Spese correnti	1,91%
Nome del Gestore	Len Ioffe	Inc/Acc	Acc	Commissione di incentivo	-
Data Inizio Gestione	01/01/2007	ISIN	LU0245182059		
NAV (24/04/2026)	EUR 38,90				
Patrimonio Netto (Mln)	2.898,31 USD				

(31/01/2026)