

Franklin Natural Resources Fund N(acc)EUR

Categoria Morningstar™

Azionari Settore Energia

Benchmark Morningstar

Morningstar Global Energy NR USD

Usato nel Report

Benchmark Dichiarato

S&P North American Natural Resources TR

Morningstar Rating™

★★★

Obiettivo d'Investimento Dichiarato

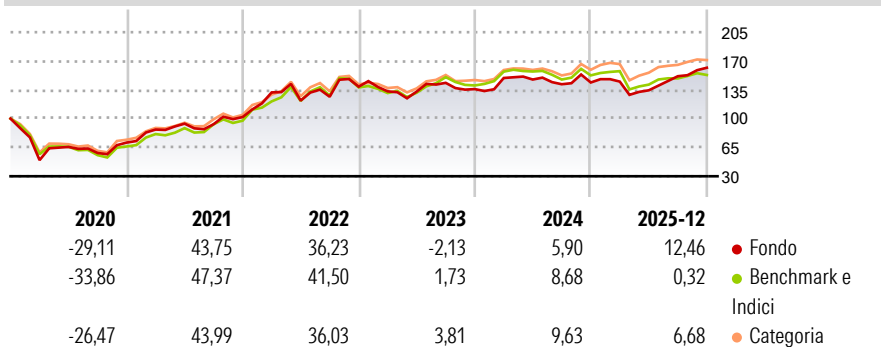
Obiettivo di investimento: > Rivalutazione del capitale.
> Reddito corrente. Il Comparto investirà principalmente in titoli azionari e di debito e in depositary receipt di (i) società che svolgono una parte sostanziale della propria attività nel settore delle risorse naturali e (ii) società che detengono una parte sostanziale delle proprie partecipazioni in società di cui al punto (i), comprese società medio-grandi. Ai fini dell'obiettivo di investimento del Comparto, il settore delle risorse naturali comprende società che possiedono, producono, raffinano, processano, trasportano e commercializzano risorse naturali e società che forniscono servizi correlati.

Misure di Rischio

3Y Alpha	1,86	3Y Sharpe Ratio	0,22
3Y Beta	1,04	3Y Std Dev	14,85
3Y R-Squared	80,10	3Y Risk	Med
3Y Info Ratio	0,25	5Y Risk	Med
3Y Tracking Error	7,15	10Y Risk	Med

Basati su Morningstar Global Energy NR USD (dove applicabile)

Rendimenti

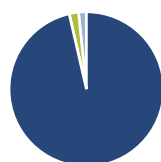


Rend. Cumulati %	Fondo	Bmk	Cat
3-Mesi	21,96	10,57	8,86
6-Mesi	30,73	13,29	15,33
1-Anno	24,22	6,25	11,48
3-Anni Ann.ti	7,96	5,43	9,85
5-Anni Ann.ti	19,83	18,96	20,29
10-Anni Ann.ti	7,40	8,35	9,12

Rendimenti aggiornati al 28/01/2026

Rendimenti Trimestrali %	Q1	Q2	Q3	Q4
2026	-	-	-	-
2025	0,73	-7,28	12,72	6,82
2024	9,94	-1,27	-3,86	1,49
2023	-4,10	-0,16	7,94	-5,29
2022	29,40	-7,52	3,81	9,67

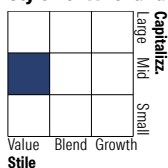
Portafoglio 31/12/2025



Asset Allocation %

Azioni	96,41
Obbligazioni	0,00
Liquidità	1,95
Altro	1,64

Style Box Azionaria

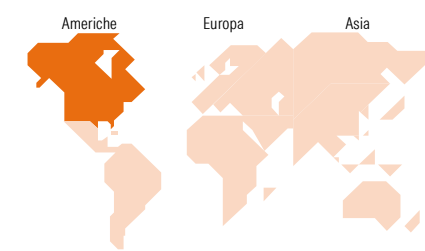


Mkt Cap %

Giant	17,41
Large	28,40
Medium	40,91
Small	7,06
Micro	6,22

Capitalizzazione media di mercato

Ave Mkt Cap USD	37.352,23
-----------------	-----------



Titoli principali

Nome	Settore	%
Newmont Corp	🏠	4,42
Exxon Mobil Corp	🔥	4,36
Barrick Mining Corp	🏠	3,58
ConocoPhillips	🔥	3,40
Chevron Corp	🔥	3,24
BHP Group Ltd ADR	🏠	2,80
Coterra Energy Inc Ordinary...	🔥	2,52
Agnico Eagle Mines Ltd	🏠	2,51
Freeport-McMoRan Inc	🏠	2,17
Lundin Mining Corp	🏠	2,08
% Primi 10 Titoli sul Patrimonio		31,08
Numero Complessivo di Titoli Azionari		89
Numero Complessivo di Titoli Obbligazionari		0

Distribuzione Settoriale %

	Fondo
Ciclico	49,15
🏠 Materie Prime	47,62
🏠 Beni di Consumo Ciclici	1,53
🏠 Finanza	-
🏠 Immobiliare	-
Sensibile	50,22
📞 Telecomunicazioni	-
🔥 Energia	46,79
🏠 Beni Industriali	2,74
🏠 Tecnologia	0,68
Difensivo	0,63
🏠 Beni Difensivi	0,63
🏠 Salute	-
🏠 Servizi di Pubblica Utilità	-

Ripartizione Geografica %

	Fondo
America	86,74
Stati Uniti	57,79
Canada	27,84
America Latina e Centrale	1,11
Europa	8,26
Regno Unito	5,34
Europa Occidentale - Euro	1,49
Europa Occidentale - Non Euro	1,29
Europa dell'Est	0,00
Africa	0,14
Medio Oriente	0,00
Asia	5,01
Giappone	0,00
Australasia	4,56
Asia - Paesi Sviluppati	0,45
Asia - Emergente	0,00

Anagrafica

Società di Gestione	Franklin Templeton International Services S.à r.l.	Patrimonio Classe (Mln)	45,64 EUR	Investimento Min. Ingresso	1.000 USD
Telefono	+352 46 66 67 212	Domicilio	LUSSEMBURGO	Investimento Min. Successivo	1.000 USD
Web	www.franklintempleton.lu	Valuta del Fondo	EUR	T.E.R.	2,58%
Data di Partenza	12/07/2007	UCITS	Si	Spese correnti	2,59%
Nome del Gestore	Frederick Fromm	Inc/Acc	Acc	Commissione di incentivo	-
Data Inizio Gestione	12/07/2007	ISIN	LU0300742037		

Franklin Natural Resources Fund N(acc)EUR

NAV (28/01/2026)	EUR 8,72
Patrimonio Netto (Mln)	251,56 USD
(31/12/2025)	