

# AXA World Funds - Euro Inflation Bonds A Distribution EUR

## Categoria Morningstar™

Obbligazionari Inflation-Linked EUR

## Benchmark Morningstar

Morningstar Eurozone Treasury Inflation-Linked Securities GR EUR

Usato nel Report

## Benchmark Dichiarato

Bloomberg EGLB All Markets EUR

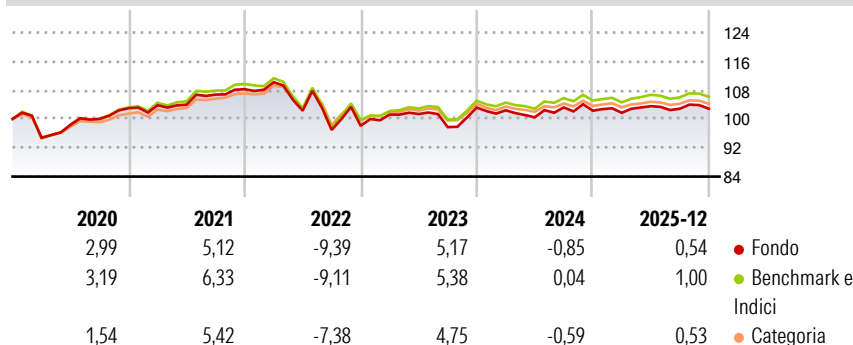
## Morningstar Rating™

★★★

### Obiettivo d'Investimento Dichiarato

L'obiettivo del Comparto è di realizzare una performance tramite l'esposizione dinamica principalmente a obbligazioni legate all'inflazione emesse da paesi aderenti all'OCSE.

### Rendimenti



### Misure di Rischio

3Y Alpha	-0,43	3Y Sharpe Ratio	-0,29
3Y Beta	1,09	3Y Std Dev	4,46
3Y R-Squared	97,98	3Y Risk	+Med
3Y Info Ratio	-0,72	5Y Risk	+Med
3Y Tracking Error	0,72	10Y Risk	+Med

Basati su Morningstar Eurozone Treasury Inflation-Linked Securities GR EUR (dove applicabile)

### Rend. Cumulati %

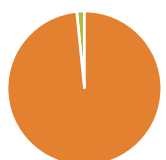
	Fondo	Bmk	Cat
3-Mesi	-0,03	0,05	0,12
6-Mesi	0,11	0,24	0,09
1-Anno	1,18	1,32	1,12
3-Anni Ann.ti	0,97	1,69	1,45
5-Anni Ann.ti	-0,06	0,50	0,63
10-Anni Ann.ti	1,12	1,65	1,15

Rendimenti aggiornati al 08/01/2026

### Rendimenti Trimestrali %

	Q1	Q2	Q3	Q4
2026	-	-	-	-
2025	-0,58	1,82	-0,69	0,00
2024	-0,73	-1,91	2,74	-0,89
2023	3,19	0,14	-3,59	5,56
2022	1,80	-7,19	-5,21	1,17

### Portafoglio 30/11/2025



Asset Allocation %	Netta
Azioni	0,00
Obbligazioni	101,65
Liquidità	-1,65
Altro	0,00

### Fixed Income Style

#### Box™


Qualità Credito  
Alto Med Basso  
Sensibilità ai Tassi  
Bassa Med Alta







	<b>Fondo</b>
Duration Effettiva	7,72
Maturity effettiva	8,28
Qualità Credito Media	A

Credit Quality %	Fond	Credit Quality %	Fond
	0		0
AAA	5,58	BBB	34,94
AA	41,91	BB	0,00
A	15,69	B	0,00
		Below B	0,00
		Not Rated	1,88

### Titoli principali

Nome	Settore	%
France (Republic Of)	—	6,33
France (Republic Of)	—	4,69
Spain (Kingdom of)	—	4,49
Italy (Republic Of)	—	4,42
France (Republic Of)	—	4,34
Spain (Kingdom of)	—	4,22
Italy (Republic Of)	—	4,22
Italy (Republic Of)	—	3,85
Italy (Republic Of)	—	3,84
Spain (Kingdom of)	—	3,62
% Primi 10 Titoli sul Patrimonio		44,03
Numero Complessivo di Titoli Azionari		0
Numero Complessivo di Titoli Obbligazionari		62

### Fixed Income Sector Weightings %

 Governativo	101,65
 Societario	0,00
 Cartolarizzazioni	0,00
 Enti Locali	0,00
 Liquidità ed equivalenti	-1,65
 Derivati	0,00

### Coupon Range %

0 coupon	0,00
Da 0 a 4 cedole	100,00
Da 4 a 6 cedole	0,00
Da 6 a 8 cedole	0,00
Da 8 a 10 cedole	0,00
Da 10 a 12 cedole	0,00
Oltre 12 cedole	0,00

### Scadenze %

da 1 a 3	14,89
da 3 a 5	18,51
da 5 a 7	18,46
da 7 a 10	17,46
da 10 a 15	18,65
da 15 a 20	5,11
da 20 a 30	6,39
oltre 30	0,53

### Anagrafica

Società di Gestione	BNP PARIBAS ASSET MANAGEMENT Europe	Patrimonio Classe (Mln)	2,68 EUR	Investimento Min. Ingresso	-
Telefono	+33 (0)145 252 525	(08/01/2026)		Investimento Min. Successivo	-
Web	www.bnpparibas-am.fr	Domicilio	LUSSEMBURGO	T.E.R.	0,72%
Data di Partenza	17/04/2006	Valuta del Fondo	EUR	Spese correnti	0,73%
Nome del Gestore	Ana Otlavaro	UCITS	Si	Commissione di incentivo	-
Data Inizio Gestione	15/09/2023	Inc/Acc	Inc		
NAV (08/01/2026)	EUR 107,93	ISIN	LU0251658703		
Patrimonio Netto (Mln)	270,93 EUR				

(30/11/2025)