

Vontobel Fund - US Equity C USD Cap

Categoria Morningstar™

Azionari USA Large Cap Blend

Benchmark Morningstar

Morningstar US Large-Mid Cap NR USD

Usato nel Report

Benchmark Dichiarato

S&P 500 TR USD

Morningstar Rating™

★★

Obiettivo d'Investimento Dichiarato

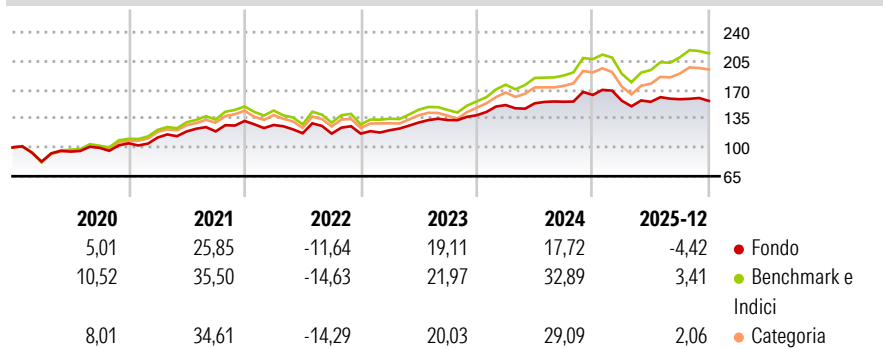
Questo comparto mira ad ottenere, nel lungo termine, il più alto incremento possibile del capitale in USD attraverso l'investimento in società statunitensi nel rispetto dei principi della diversificazione del rischio e del mantenimento del capitale. Per raggiungere questo scopo, il patrimonio viene investito per almeno i 2/3 in titoli azionari attentamente selezionati di società statunitensi. Il patrimonio restante viene investito, nella misura consentita dalle limitazioni all'investimento, in obbligazioni a breve termine emesse da società statunitensi, e, in misura inferiore, in liquidità. In linea con il proprio stile di investimento concentrato sul valore intrinseco, questo comparto investe principalmente in società i cui titoli...

Misure di Rischio

3Y Alpha	-3,08	3Y Sharpe Ratio	0,75
3Y Beta	0,71	3Y Std Dev	9,75
3Y R-Squared	76,79	3Y Risk	Basso
3Y Info Ratio	-1,48	5Y Risk	Basso
3Y Tracking Error	5,93	10Y Risk	Basso

Basati su Morningstar US Large-Mid Cap NR USD (dove applicabile)

Rendimenti




Rend. Cumulati %	Fondo	Bmk	Cat
3-Mesi	-2,95	-1,14	-0,57
6-Mesi	-1,13	6,62	5,97
1-Anno	-7,01	0,95	0,07
3-Anni Ann.ti	9,52	17,10	15,14
5-Anni Ann.ti	8,60	13,79	12,92
10-Anni Ann.ti	10,57	14,23	13,07

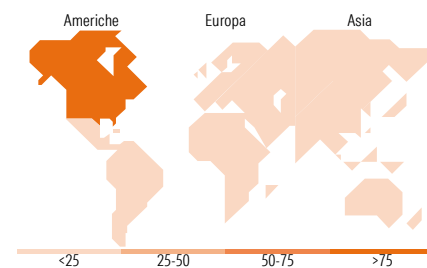
Rendimenti aggiornati al 27/01/2026

Rendimenti Trimestrali %	Q1	Q2	Q3	Q4
2026	-	-	-	-
2025	-4,27	-0,85	2,01	-1,29
2024	8,89	1,42	1,25	5,28
2023	3,52	7,74	2,31	4,38
2022	-3,71	-7,88	-0,38	0,00

Portafoglio 31/12/2025



Mkt Cap %	Fondo
Giant	28,35
Large	45,11
Medium	25,29
Small	1,25
Micro	0,00
Capitalizzazione media di mercato	
Ave Mkt Cap USD	214.130,35



Titoli principali

Nome	Settore	%
Microsoft Corp	Software	6,31
Amazon.com Inc	E-commerce	6,04
Alphabet Inc Class A	Internet	5,41
Intercontinental Exchange Inc	Exchange	4,16
Mastercard Inc Class A	Payments	3,96
Intuit Inc	Software	3,91
Meta Platforms Inc Class A	Social Media	3,76
Waste Management Inc	Waste Management	3,65
Ferguson Enterprises Inc	Industrial	3,43
Thermo Fisher Scientific Inc	Pharmaceuticals	3,26
% Primi 10 Titoli sul Patrimonio		43,90
Numero Complessivo di Titoli Azionari		40
Numero Complessivo di Titoli Obbligazionari		0

Distribuzione Settoriale %

	Fondo
Ciclico	35,56
Materie Prime	5,30
Beni di Consumo Ciclici	12,35
Finanza	14,31
Immobiliare	3,61
Sensibile	51,40
Telecomunicazioni	13,21
Energia	-
Beni Industriali	13,32
Tecnologia	24,86
Difensivo	13,04
Beni Difensivi	2,83
Salute	10,21
Servizi di Pubblica Utilità	-

Ripartizione Geografica %

	Fondo
America	100,00
Stati Uniti	97,02
Canada	2,98
America Latina e Centrale	0,00
Europa	0,00
Regno Unito	0,00
Europa Occidentale - Euro	0,00
Europa Occidentale - Non Euro	0,00
Europa dell'Est	0,00
Africa	0,00
Medio Oriente	0,00
Asia	0,00
Giappone	0,00
Australasia	0,00
Asia - Paesi Sviluppati	0,00
Asia - Emergente	0,00

Anagrafica

Società di Gestione	Vontobel Asset Management S.A.	Patrimonio Classe (Mln)	63,61 USD	Investimento Min. Ingresso	-
Telefono	-	(27/01/2026)		Investimento Min. Successivo	-
Web	www.vontobel.com	Domicilio	LUSSEMBURGO	T.E.R.	2,58%
Data di Partenza	16/07/2007	Valuta del Fondo	USD	Spese correnti	2,58%
Nome del Gestore	Igor Krutov	UCITS	Si	Commissione di incentivo	-
Data Inizio Gestione	01/07/2025	Inc/Acc	Acc		
		ISIN	LU0137005913		

Vontobel Fund - US Equity C USD Cap

NAV <small>(27/01/2026)</small>	USD 637,91
Patrimonio Netto (Mln)	1.947,01 USD
<small>(31/12/2025)</small>	