

PIMCO GIS Diversified Income Fund Administrative EUR (Hedged) Accumulation

Categoria Morningstar™

Obbligazionari Flessibili Globali - EUR
Hedged

Benchmark Morningstar

Morningstar Global Core Bond GR Hedged
EUR
Usato nel Report

Benchmark Dichiarato

33.33% ICE BofA BB-B Rtd DM HY Ctd TR
HUSD, 33.34% JPM EMBI Global Hedged TR
USD, 33.33% Bloomberg Gbl Agg Crd xEM
USD Hdq TR USD

Morningstar Rating™

★★★

Obiettivo d'Investimento Dichiarato

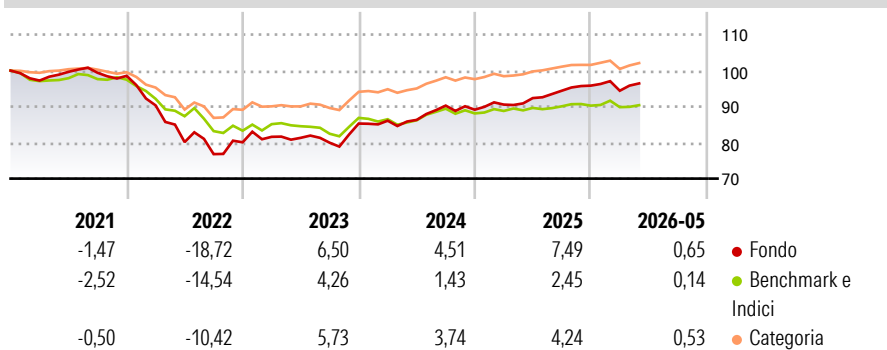
Il fondo cerca di generare con prudenza un rendimento totale derivante dalla combinazione di reddito e incremento del capitale. Il fondo investe principalmente in una gamma di titoli a reddito fisso (cioè prestiti che pagano un tasso d'interesse fisso o variabile) emessi da società di tutto il mondo, inclusi paesi con mercati emergenti. I titoli saranno principalmente denominati in monete dei mercati sviluppati. Il fondo può investire in misura sostanziale nei mercati emergenti, cioè quelle economie che - in termini di investimento - sono ancora in via di sviluppo.

Misure di Rischio

3Y Alpha	3,89	3Y Sharpe Ratio	0,65
3Y Beta	1,12	3Y Std Dev	4,86
3Y R-Squared	86,85	3Y Risk	+Med
3Y Info Ratio	2,14	5Y Risk	Alto
3Y Tracking Error	1,83	10Y Risk	+Med

Basati su Morningstar Global Core Bond GR Hedged EUR (dove applicabile)


Rendimenti



Rend. Cumulati %	Fondo	Bmk	Cat	Rendimenti Trimestrali %	Q1	Q2	Q3	Q4
3-Mesi	2,33	0,90	1,84	2026	-1,48	-	-	-
6-Mesi	1,18	0,51	1,10	2025	1,59	2,00	2,21	1,50
1-Anno	5,42	1,43	3,12	2024	0,93	0,26	4,59	-1,25
3-Anni Ann.ti	6,01	2,33	4,43	2023	1,91	-0,35	-1,67	6,65
5-Anni Ann.ti	-0,51	-1,42	0,30	2022	-8,33	-11,28	-4,17	4,27
10-Anni Ann.ti	1,60	-0,27	1,10					

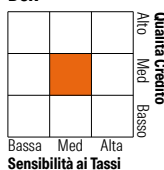
Rendimenti aggiornati al 25/06/2026

Portafoglio 31/03/2026



Fixed Income Style

Box™



Fondo
Duration Effettiva 5,40
Maturità effettiva 9,51
Qualità Credito Media BB

Credit Quality %	Fondo	Credit Quality %	Fondo
AAA	12,89	BBB	23,41
AA	33,09	BB	15,78
A	6,52	B	5,22
		Below B	3,09
		Not Rated	0,00

Titoli principali

Nome	Settore	%
5 Year Treasury Note Future...	—	9,76
2 Year Treasury Note Future...	—	6,45
10 Year Treasury Note Future...	—	6,22
Ultra 10 Year US Treasury...	—	6,06
PIMCO GIS US S/T Z USD Inc	—	3,44
Euro Bobl Future June 26	—	3,32
Federal National Mortgage...	—	3,09
PIMCO USD Short Mat ETF	—	2,72
Euro Schatz Future June 26	—	2,15
Ultra US Treasury Bond...	—	2,08
% Primi 10 Titoli sul Patrimonio		45,29
Numero Complessivo di Titoli Azionari		11
Numero Complessivo di Titoli Obbligazionari		1.853

Fixed Income Sector Weightings %

Settore	Fondo
Governativo	51,68
Societario	50,46
Cartolarizzazioni	30,74
Enti Locali	0,01
Liquidità ed equivalenti	-57,52
Derivati	24,63

Coupon Range %

Coupon Range	Fondo
0 coupon	0,85
Da 0 a 4 cedole	23,22
Da 4 a 6 cedole	43,78
Da 6 a 8 cedole	22,70
Da 8 a 10 cedole	7,08
Da 10 a 12 cedole	1,14
Oltre 12 cedole	1,24

Scadenze %

Scadenza	Fondo
da 1 a 3	9,53
da 3 a 5	18,06
da 5 a 7	12,49
da 7 a 10	10,01
da 10 a 15	5,95
da 15 a 20	3,74
da 20 a 30	10,52
oltre 30	4,18

Anagrafica

Società di Gestione	PIMCO Global Advisors (Ireland) Limited	Patrimonio Classe (Mln)	3,31 EUR	Investimento Min. Ingresso	1.000.000 USD
Telefono	+353 1 4752211	Domicilio	IRLANDA	Investimento Min. Successivo	-
Web	www.pimco.com	Valuta del Fondo	EUR	T.E.R.	-
Data di Partenza	20/07/2007	UCITS	Si	Spese correnti	1,19%
Nome del Gestore	Sonali Pier	Inc/Acc	Acc	Commissione di incentivo	0,00%
Data Inizio Gestione	01/11/2017	ISIN	IE00B1XK9L79		
NAV (25/06/2026)	EUR 17,13				
Patrimonio Netto (Mln)	9.940,64 USD				

(31/03/2026)

See disclosures for more details

© 2026 Morningstar Italia. Tutti i diritti sono riservati. Le informazioni qui contenute: (1) sono proprietà di Morningstar, (2) non possono essere copiate, (3) non costituiscono consiglio di investimento; (4) sono fornite con scopi informativi; (5) sono ritenute attendibili da Morningstar che, pertanto, ne garantisce il maggior grado di accuratezza e completezza possibile, fatto salvo il caso in cui queste Le siano state fornite in modo errato e/o non completo dalle relative società prodotte; (6) sono estratte dai dati del fondo disponibili e riferiti a date temporali diverse. Morningstar non è responsabile per qualunque danno o perdita derivante da qualunque uso delle informazioni e chi visiona tali informazioni sarà responsabile dell'uso che andrà a farne. Non vi è naturalmente garanzia alcuna che i risultati del passato trovino un riscontro nel futuro.