

Schroder International Selection Fund Global Climate Change Equity C Accumulation

Categoria Morningstar™

Settore Ecologia

Benchmark Morningstar

Morningstar Global Target Market

Exposure NR USD

Usato nel Report

Benchmark Dichiarato

MSCI ACWI NR USD

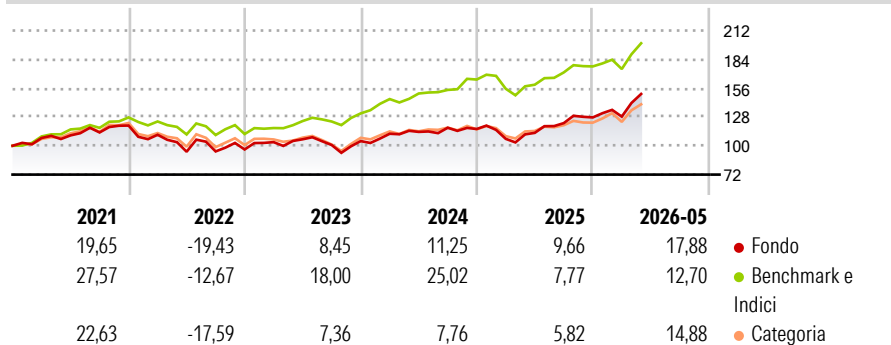
Morningstar Rating™

★★★★

Obiettivo d'Investimento Dichiarato

Conseguire una crescita del valore del capitale, investendo principalmente in titoli azionari di emittenti di tutto il mondo che beneficeranno degli sforzi volti a contenere o limitare l'effetto delle variazioni climatiche globali.

Rendimenti



Misure di Rischio

3Y Alpha	-7,38	3Y Sharpe Ratio	0,71
3Y Beta	1,18	3Y Std Dev	14,46
3Y R-Squared	84,31	3Y Risk	Med
3Y Info Ratio	-0,85	5Y Risk	Med
3Y Tracking Error	6,87	10Y Risk	Med

Basati su Morningstar Global Target Market Exposure NR USD (dove applicabile)

Rend. Cumulati %


	Fondo	Bmk	Cat
3-Mesi	11,49	14,75	14,21
6-Mesi	14,14	12,83	16,52
1-Anno	32,88	27,38	32,33
3-Anni Ann.ti	11,72	17,99	9,23
5-Anni Ann.ti	5,92	11,89	4,66
10-Anni Ann.ti	11,80	12,34	8,51

Rendimenti aggiornati al 23/06/2026

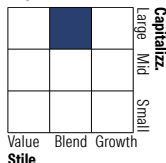
Rendimenti

	Q1	Q2	Q3	Q4
2026	0,64	-	-	-
2025	-8,24	5,46	8,42	4,52
2024	6,85	1,62	3,56	-1,06
2023	7,38	2,71	-5,23	3,76
2022	-7,48	-14,90	0,35	1,97

Portafoglio 31/05/2026



Style Box Azionaria

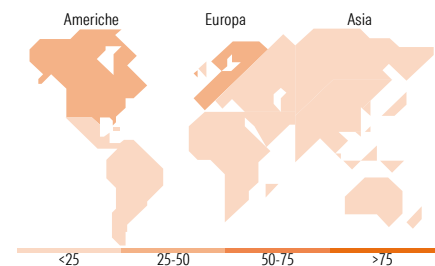


Mkt Cap %

Fondo	Fondo
Giant	37,03
Large	33,89
Medium	23,44
Small	5,63
Micro	0,00

Capitalizzazione media di mercato

Fondo	Fondo
Ave Mkt Cap USD	94.218,06



Titoli principali

Nome	Settore	%
Alphabet Inc Class A	ICT	7,37
Microsoft Corp	ICT	4,80
Amazon.com Inc	ICT	3,96
Analog Devices Inc	ICT	3,83
Infineon Technologies AG	ICT	3,16
Contemporary Amperex...	Batterie	2,71
Vestas Wind Systems AS	Energia	2,68
Nextpower Inc Class A	Energia	2,65
Keyence Corp	ICT	2,55
Chroma Ate Inc	ICT	2,55
% Primi 10 Titoli sul Patrimonio		36,27
Numero Complessivo di Titoli Azionari		64
Numero Complessivo di Titoli Obbligazionari		0

Distribuzione Settoriale %

Fondo	Fondo
Ciclico	19,53
Materie Prime	3,21
Beni di Consumo Ciclici	12,90
Finanza	2,22
Immobiliare	1,19
Sensibile	68,06
Telecomunicazioni	7,43
Energia	-
Beni Industriali	28,59
Tecnologia	32,05
Difensivo	12,41
Beni Difensivi	4,69
Salute	-
Servizi di Pubblica Utilità	7,72

Ripartizione Geografica %

Fondo	Fondo
America	48,09
Stati Uniti	47,70
Canada	0,00
America Latina e Centrale	0,39
Europa	28,86
Regno Unito	2,87
Europa Occidentale - Euro	19,80
Europa Occidentale - Non Euro	5,49
Europa dell'Est	0,00
Africa	0,69
Medio Oriente	0,00
Asia	23,05
Giappone	7,82
Australasia	0,00
Asia - Paesi Sviluppati	5,73
Asia - Emergente	9,50

Anagrafica

Società di Gestione	Schroder Investment Management (Europe) S.A.	Patrimonio Classe (Mln)	77,77 USD	Investimento Min. Ingresso	1.000 EUR
Telefono	+352 341 342 202	(24/06/2026)		Investimento Min. Successivo	1.000 EUR
Web	www.schroders.com	Domicilio	LUSSEMBURGO	T.E.R.	1,03%
Data di Partenza	29/06/2007	Valuta del Fondo	USD	Spese correnti	1,03%
Nome del Gestore	-	UCITS	Si	Commissione di incentivo	0,00%
Data Inizio Gestione	29/06/2007	Inc/Acc	Acc		
NAV (23/06/2026)	USD 36,44	ISIN	LU0302446132		

See disclosures for more details

© 2026 Morningstar Italia. Tutti i diritti sono riservati. Le informazioni qui contenute: (1) sono proprietà di Morningstar, (2) non possono essere copiate, (3) non costituiscono consiglio di investimento; (4) sono fornite con scopi informativi; (5) sono ritenute attendibili da Morningstar che, pertanto, ne garantisce il maggior grado di accuratezza e completezza possibile, fatto salvo il caso in cui queste Le siano state fornite in modo errato e/o non completo dalle relative società prodotte; (6) sono estratte dai dati del fondo disponibili e riferiti a date temporali diverse. Morningstar non è responsabile per qualunque danno o perdita derivante da qualunque uso delle informazioni e chi visiona tali informazioni sarà responsabile dell'uso che andrà a farne. Non vi è naturalmente garanzia alcuna che i risultati del passato trovino un riscontro nel futuro.

MORNINGSTAR

Schroder International Selection Fund Global Climate Change Equity C Accumulation

Patrimonio Netto (Mln)

2.495,68 USD

USD
