

Schroder International Selection Fund Global Climate Change Equity C Accumulation

Categoria Morningstar™

EUR Settore Ecologia

Benchmark Morningstar

Morningstar Global Target Market

Exposure NR USD

Usato nel Report

Benchmark Dichiarato

MSCI ACWI NR USD

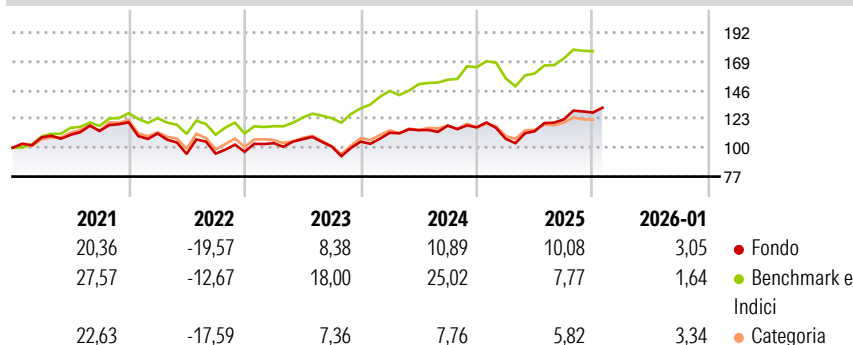
Morningstar Rating™

★★★★

Obiettivo d'Investimento Dichiarato

Conseguire una crescita del valore del capitale, investendo principalmente in titoli azionari di emittenti di tutto il mondo che beneficeranno degli sforzi volti a contenere o limitare l'effetto delle variazioni climatiche globali.

Rendimenti



Misure di Rischio

3Y Alpha	-8,12	3Y Sharpe Ratio	0,47
3Y Beta	1,18	3Y Std Dev	12,91
3Y R-Squared	78,95	3Y Risk	Med
3Y Info Ratio	-1,03	5Y Risk	Med
3Y Tracking Error	6,84	10Y Risk	Med

Basati su Morningstar Global Target Market Exposure NR USD (dove applicabile)

Rend. Cumulati %


	Fondo	Bmk	Cat
3-Mesi	3,36	1,94	5,65
6-Mesi	13,43	10,29	12,59
1-Anno	11,90	6,02	10,50
3-Anni Ann.ti	8,48	15,14	5,89
5-Anni Ann.ti	4,59	11,37	2,87
10-Anni Ann.ti	12,18	12,64	8,47

Rendimenti aggiornati al 10/02/2026

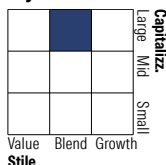
Rendimenti Trimestrali %

	Q1	Q2	Q3	Q4
2026	-	-	-	-
2025	-7,92	5,71	8,30	4,44
2024	6,74	1,89	3,16	-1,15
2023	7,13	3,04	-5,44	3,84
2022	-7,45	-14,67	0,29	1,56

Portafoglio 31/01/2026



Style Box Azionaria

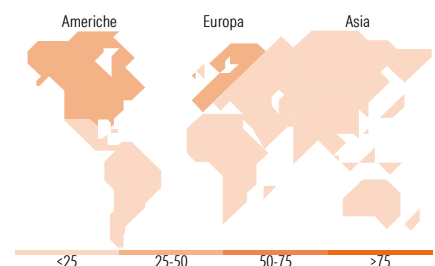


Mkt Cap %

	Fondo
Giant	35,91
Large	31,21
Medium	29,31
Small	3,58
Micro	0,00

Capitalizzazione media di mercato

	Fondo
Ave Mkt Cap USD	90.337,4



Titoli principali

Nome	Settore	%
Alphabet Inc Class A	IT	7,01
Microsoft Corp	IT	5,14
Amazon.com Inc	IT	4,52
Analog Devices Inc	IT	3,47
Vestas Wind Systems AS	Energia	3,08
Schneider Electric SE	Energia	2,88
NextEra Energy Inc	Energia	2,61
Nextpower Inc Class A	Energia	2,58
Iberdrola SA	Energia	2,40
Infineon Technologies AG	IT	2,24
% Primi 10 Titoli sul Patrimonio		35,92
Numero Complessivo di Titoli Azionari		59
Numero Complessivo di Titoli Obbligazionari		0

Distribuzione Settoriale %

	Fondo
Ciclico	21,43
Materie Prime	4,06
Beni di Consumo Ciclici	13,84
Finanza	2,17
Immobiliare	1,36
Sensibile	64,94
Telecomunicazioni	7,10
Energia	-
Beni Industriali	32,89
Tecnologia	24,96
Difensivo	13,63
Beni Difensivi	5,17
Salute	-
Servizi di Pubblica Utilità	8,45

Ripartizione Geografica %

	Fondo
America	48,54
Stati Uniti	48,54
Canada	0,00
America Latina e Centrale	0,00
Europa	32,11
Regno Unito	3,91
Europa Occidentale - Euro	20,34
Europa Occidentale - Non Euro	7,85
Europa dell'Est	0,00
Africa	0,00
Medio Oriente	0,00
Asia	19,35
Giappone	8,94
Australasia	0,00
Asia - Paesi Sviluppati	3,42
Asia - Emergente	7,00

Anagrafica

Società di Gestione	Schroder Investment Management (Europe) S.A.	Patrimonio Classe (Mln)	508,98 USD	Investimento Min. Ingresso	1.000 EUR
Telefono	+352 341 342 202	Domicilio	LUSSEMBURGO	Investimento Min. Successivo	1.000 EUR
Web	www.schroders.com	Valuta del Fondo	EUR	T.E.R.	-
Data di Partenza	29/06/2007	UCITS	Si	Spese correnti	1,03%
Nome del Gestore	-	Inc/Acc	Acc	Commissione di incentivo	0,00%
Data Inizio Gestione	29/06/2007	ISIN	LU0302447452		
NAV (10/02/2026)	EUR 39,56				

Schroder International Selection Fund Global Climate Change Equity C Accumulation

Patrimonio Netto (Mln)

2.340,18 USD

EUR