

Schroder International Selection Fund Global Dividend Maximiser C Accumulation

Categoria Morningstar™

USD

Globali - Reddito

Benchmark Morningstar

Morningstar Global Markets High Dividend

Yield NR USD

Usato nel Report

Benchmark Dichiarato

MSCI World NR USD

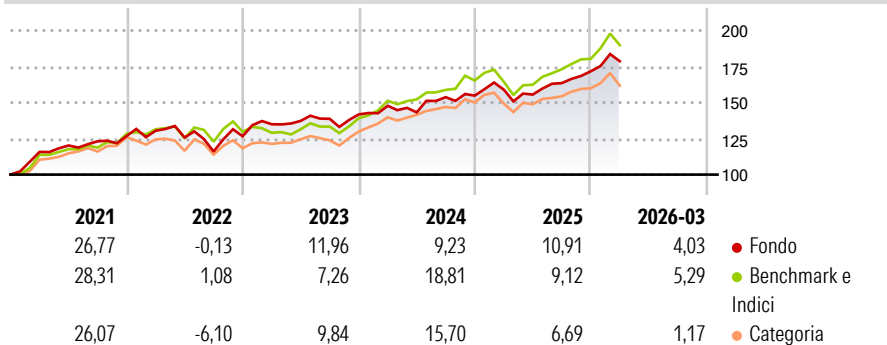
Morningstar Rating™

★★★

Obiettivo d'Investimento Dichiarato

Generare reddito e conseguire una crescita del valore del capitale principalmente attraverso l'investimento in azioni o titoli connessi ad azioni a livello mondiale. Il Comparto inoltre stipulerà, in maniera selettiva, contratti di opzione al fine di generare proventi aggiuntivi.

Rendimenti



Misure di Rischio

3Y Alpha	-2,38	3Y Sharpe Ratio	0,79
3Y Beta	0,88	3Y Std Dev	8,62
3Y R-Squared	84,23	3Y Risk	-Med
3Y Info Ratio	-0,89	5Y Risk	Med
3Y Tracking Error	4,55	10Y Risk	+Med

Basati su Morningstar Global Markets High Dividend Yield NR USD (dove applicabile)

Rend. Cumulati %

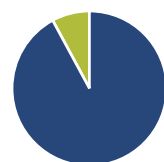
	Fondo	Bmk	Cat
3-Mesi	4,35	3,64	0,97
6-Mesi	13,08	11,34	6,20
1-Anno	26,98	29,48	19,81
3-Anni Ann.ti	10,18	14,30	10,67
5-Anni Ann.ti	9,85	11,34	8,57
10-Anni Ann.ti	7,44	9,64	8,52

Rendimenti aggiornati al 14/04/2026

Rendimenti

	Q1	Q2	Q3	Q4
2026	4,03	-	-	-
2025	2,71	-2,21	5,13	5,03
2024	4,27	-3,11	7,36	0,71
2023	6,60	1,71	1,08	2,17
2022	2,89	-3,62	-7,72	9,13

Portafoglio 31/03/2026



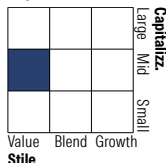
Asset Allocation %

- Azioni
- Obbligazioni
- Liquidità
- Altro

Netta

Azioni	92,11
Obbligazioni	0,00
Liquidità	7,89
Altro	0,00

Style Box Azionaria

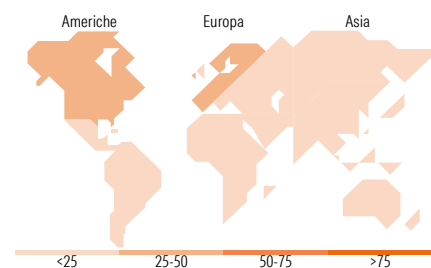


Mkt Cap %

Fondo	16,42
Giant	34,12
Large	32,94
Medium	10,01
Small	6,50
Micro	6,50

Capitalizzazione media di mercato

Fondo	19.802,8
Ave Mkt Cap USD	5



Titoli principali

Nome	Settore	%
Repsol SA	🔥	2,65
Bristol-Myers Squibb Co	🏥	2,60
Eni SpA	🔥	2,49
GSK PLC	🏥	2,46
Pfizer Inc	🏥	2,43
Vodafone Group PLC	📶	2,38
The Swatch Group AG Bearer...	🕒	2,29
Verizon Communications Inc	📶	2,28
Rohm Co Ltd	📱	2,23
Panasonic Holdings Corp	📱	2,22
% Primi 10 Titoli sul Patrimonio		24,03
Numero Complessivo di Titoli Azionari		613
Numero Complessivo di Titoli Obbligazionari		0

Distribuzione Settoriale %

	Fondo
Ciclico	40,00
Materie Prime	6,79
Beni di Consumo Ciclici	19,84
Finanza	11,93
Immobiliare	1,45
Sensibile	34,75
Telecomunicazioni	15,89
Energia	7,33
Beni Industriali	4,05
Tecnologia	7,49
Difensivo	25,25
Beni Difensivi	14,67
Salute	10,58
Servizi di Pubblica Utilità	-

Ripartizione Geografica %

	Fondo
America	38,16
Stati Uniti	34,18
Canada	0,00
America Latina e Centrale	3,98
Europa	44,08
Regno Unito	10,63
Europa Occidentale - Euro	30,15
Europa Occidentale - Non Euro	3,29
Europa dell'Est	0,00
Africa	0,00
Medio Oriente	0,00
Asia	17,76
Giappone	12,95
Australasia	0,00
Asia - Paesi Sviluppati	4,80
Asia - Emergente	0,00

Anagrafica

Società di Gestione	Schroder Investment Management (Europe) S.A.	Patrimonio Classe (Mln)	66,98 USD	Investimento Min. Ingresso	1.000 EUR
Telefono	+352 341 342 202	Domicilio	LUSSEMBURGO	Investimento Min. Successivo	1.000 EUR
Web	www.schroders.com	Valuta del Fondo	USD	T.E.R.	-
Data di Partenza	13/07/2007	UCITS	Si	Spese correnti	1,06%
Nome del Gestore	Scott Thomson	Inc/Acc	Acc	Commissione di incentivo	0,00%
	Jeegar Jagani	ISIN	LU0306807156		
	Ghokhulan				
	Manickavasagar				

Schroder International Selection Fund Global Dividend Maximiser C Accumulation

USD

Simon Adler

Liam Nunn

Kaarthi Chandrasegaram

Data Inizio Gestione 23/01/2012

NAV ^(14/04/2026) USD 21,80

Patrimonio Netto (Mln) 873,78 USD

^(31/03/2026)