

# Amundi Funds - US Pioneer Fund E2 EUR Hgd (C)

## Categoria Morningstar™

Azionari Altri Settori

## Benchmark Morningstar

Not Categorized  
Usato nel Report

## Benchmark Dichiarato

S&amp;P 500 (TR) (1970)

## Morningstar Rating™

Senza rating

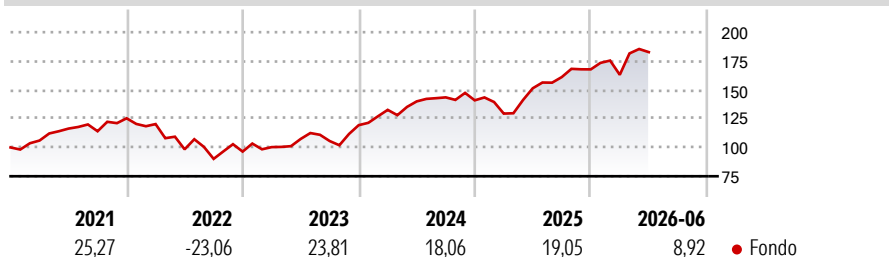
### Obiettivo d'Investimento Dichiarato

L'obiettivo del comparto è la crescita del capitale nel lungo periodo investendo almeno due terzi delle proprie attività in un portafoglio diversificato di titoli azionari e di strumenti finanziari ad essi collegati emessi da società statunitensi. Questo comparto utilizza metodi sviluppati dai gestori sin dal 1928 investendo in un portafoglio diversificato di strumenti finanziari attentamente selezionati.

### Misure di Rischio

3Y Alpha	-	3Y Sharpe Ratio	1,05
3Y Beta	-	3Y Std Dev	15,32
3Y R-Squared	-	3Y Risk	-
3Y Info Ratio	-	5Y Risk	-
3Y Tracking Error	-	10Y Risk	-

### Rendimenti



### Rend. Cumulati %

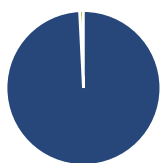
Periodo	Fondo
3-Mesi	8,74
6-Mesi	5,79
1-Anno	17,58
3-Anni Ann.ti	18,72
5-Anni Ann.ti	8,85
10-Anni Ann.ti	11,99

Rendimenti aggiornati al 02/07/2026

### Rendimenti

Periodo	Q1	Q2	Q3	Q4
Trimestrali %				
2026	-2,79	12,05	-	-
2025	-8,19	17,00	6,41	4,15
2024	11,12	5,54	2,50	-1,78
2023	4,02	7,07	-1,69	13,07
2022	-3,98	-18,24	-8,42	7,01

### Portafoglio 31/05/2026



#### Asset Allocation %

Azioni	99,25
Obbligazioni	0,00
Liquidità	0,78
Altro	-0,03

#### Netta

#### Style Box Azionaria

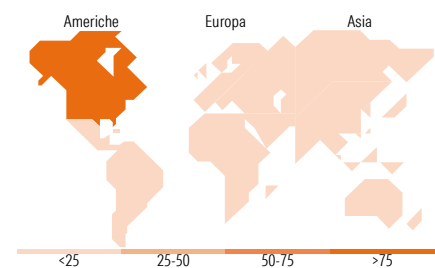


#### Mkt Cap %

Stile	Fondo
Giant	43,89
Large	32,74
Medium	19,49
Small	3,88
Micro	0,00

#### Capitalizzazione media di mercato

Ave Mkt Cap EUR	319.231,86
-----------------	------------



### Titoli principali

Nome	Settore	%
NVIDIA Corp	📠	8,85
Alphabet Inc Class A	📠	7,45
Amazon.com Inc	📠	5,43
Microsoft Corp	📠	4,76
Apple Inc	📠	4,46
United Parcel Service Inc...	📠	4,32
NRG Energy Inc	💡	3,82
Martin Marietta Materials Inc	📠	3,71
Freeport-McMoRan Inc	📠	3,29
Broadcom Inc	📠	3,19
% Primi 10 Titoli sul Patrimonio		49,28
Numero Complessivo di Titoli Azionari		42
Numero Complessivo di Titoli Obbligazionari		0

### Distribuzione Settoriale %

Settore	Fondo
<b>Ciclico</b>	<b>22,00</b>
Materie Prime	7,06
Beni di Consumo Ciclici	6,55
Finanza	8,40
Immobiliare	-
<b>Sensibile</b>	<b>62,23</b>
Telecomunicazioni	9,16
Energia	2,29
Beni Industriali	14,13
Tecnologia	36,65
<b>Difensivo</b>	<b>15,77</b>
Beni Difensivi	2,43
Salute	6,77
Servizi di Pubblica Utilità	6,57

### Ripartizione Geografica %

Regione	Fondo
<b>America</b>	<b>97,06</b>
Stati Uniti	96,16
Canada	0,90
America Latina e Centrale	0,00
<b>Europa</b>	<b>1,45</b>
Regno Unito	0,00
Europa Occidentale - Euro	0,00
Europa Occidentale - Non Euro	1,45
Europa dell'Est	0,00
Africa	0,00
Medio Oriente	0,00
<b>Asia</b>	<b>1,49</b>
Giappone	0,00
Australasia	0,00
Asia - Paesi Sviluppati	1,49
Asia - Emergente	0,00

### Anagrafica

Società di Gestione	Amundi Luxembourg S.A.	Patrimonio Classe (Mln)	14,43 EUR	Investimento Min. Ingresso	25.000 EUR
Telefono	+352 47 676667	(02/07/2026)		Investimento Min. Successivo	-
Web	www.amundi.com	Domicilio	LUSSEMBURGO	T.E.R.	1,79%
Data di Partenza	09/07/2007	Valuta del Fondo	EUR	Spese correnti	1,75%
Nome del Gestore	Jeffrey Kripke	UCITS	Si	Commissione di incentivo	-
Data Inizio Gestione	01/07/2015	Inc/Acc	Acc		
NAV (02/07/2026)	EUR 17,83	ISIN	LU1883873066		
Patrimonio Netto (Mln)	7.286,73 EUR				

(31/05/2026)

See disclosures for more details

© 2026 Morningstar Italia. Tutti i diritti sono riservati. Le informazioni qui contenute: (1) sono proprietà di Morningstar, (2) non possono essere copiate, (3) non costituiscono consiglio di investimento; (4) sono fornite con scopi informativi; (5) sono ritenute attendibili da Morningstar che, pertanto, ne garantisce il maggior grado di accuratezza e completezza possibile, fatto salvo il caso in cui queste Le siano state fornite in modo errato e/o non completo dalle relative società prodotte; (6) sono estratte dai dati del fondo disponibili e riferiti a date temporali diverse. Morningstar non è responsabile per qualunque danno o perdita derivante da qualunque uso delle informazioni e chi visiona tali informazioni sarà responsabile dell'uso che andrà a farne. Non vi è naturalmente garanzia alcuna che i risultati del passato trovino un riscontro nel futuro.