

# Amundi Crescita PIR B

## Categoria Morningstar™

Azionari Italia

## Benchmark Morningstar

Morningstar Italy NR EUR

Usato nel Report

## Benchmark Dichiarato

75% FTSE MIB NR EUR, 25% FTSE Italia

MidCap TR EUR

## Morningstar Rating™

★★

### Obiettivo d'Investimento Dichiarato

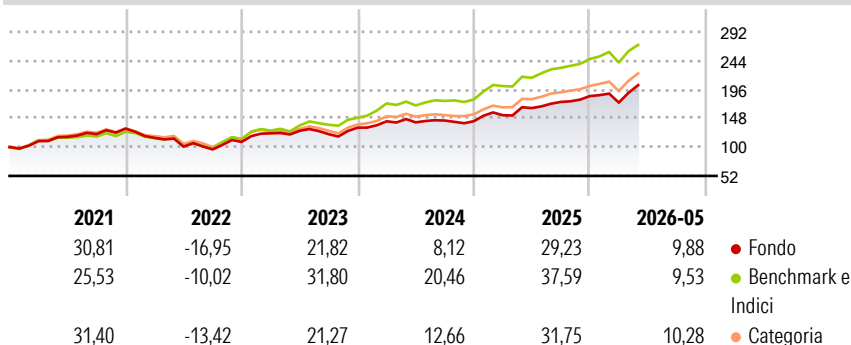
Investimento principale in strumenti finanziari di natura azionaria. Investimento residuale in strumenti finanziari di natura obbligazionaria. Il Fondo può investire in depositi bancari nel limite del 10% delle attività complessive del Fondo stesso. La principale valuta di denominazione degli strumenti finanziari è l'Euro.

### Misure di Rischio

3Y Alpha	-8,16	3Y Sharpe Ratio	1,16
3Y Beta	1,00	3Y Std Dev	13,23
3Y R-Squared	87,07	3Y Risk	Med
3Y Info Ratio	-2,12	5Y Risk	Med
3Y Tracking Error	4,77	10Y Risk	-

Basati su Morningstar Italy NR EUR (dove applicabile)

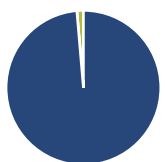
### Rendimenti



Rend. Cumulati %	Fondo	Bmk	Cat	Rendimenti	Q1	Q2	Q3	Q4
3-Mesi	14,03	14,30	18,43	Trimestrali %				
6-Mesi	13,02	15,70	18,36	2026	-5,81	-	-	-
1-Anno	23,04	28,29	29,88	2025	7,01	7,76	6,20	5,53
3-Anni Ann.ti	17,86	27,98	25,19	2024	8,07	-1,30	2,20	-0,81
5-Anni Ann.ti	11,45	18,52	16,63	2023	13,11	3,47	-4,46	8,94
10-Anni Ann.ti	9,95	13,99	13,27	2022	-11,80	-12,69	-4,55	12,99

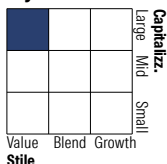
Rendimenti aggiornati al 11/06/2026

### Portafoglio 30/04/2026



Asset Allocation %	Netta
● Azioni	98,64
● Obbligazioni	0,00
● Liquidità	1,36
● Altro	0,00

### Style Box Azionaria

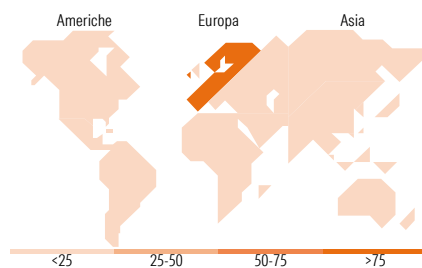


### Mkt Cap %

Fondo	Value	Blend	Growth
Giant	32,25		
Large	17,72		
Medium	40,34		
Small	5,96		
Micro	3,73		

### Capitalizzazione media di mercato

Fondo	Ave Mkt Cap EUR
	17.918,6



### Titoli principali

Nome	Settore	%
Enel SpA	☎	9,14
Intesa Sanpaolo	🏦	9,03
UniCredit SpA	🏦	7,65
Generali	🏦	5,08
BPER Banca SpA	🏦	4,46
Banca Monte dei Paschi di...	🏦	4,38
STMicroelectronics NV	🏭	4,06
Ferrari NV	🏎	3,49
FincoBank SpA	🏦	3,39
De'Longhi SpA	🏠	2,92
% Primi 10 Titoli sul Patrimonio		53,62
Numero Complessivo di Titoli Azionari		46
Numero Complessivo di Titoli Obbligazionari		0

### Distribuzione Settoriale %

Fondo	Ciclico
	58,91
🏭 Materie Prime	3,49
🏠 Beni di Consumo Ciclici	14,63
🏦 Finanza	39,25
🏠 Immobiliare	1,53
📡 Sensibile	25,59
📡 Telecomunicazioni	2,09
⚡ Energia	4,59
⚙️ Beni Industriali	9,49
💻 Tecnologia	9,42
🛡️ Difensivo	15,51
🏠 Beni Difensivi	1,34
🏥 Salute	0,71
💡 Servizi di Pubblica Utilità	13,46

### Ripartizione Geografica %

Fondo	America
	6,23
Stati Uniti	6,23
Canada	0,00
America Latina e Centrale	0,00
🇪🇺 Europa	89,66
Regno Unito	0,00
Europa Occidentale - Euro	88,14
Europa Occidentale - Non Euro	1,52
Europa dell'Est	0,00
Africa	0,00
Medio Oriente	0,00
🌏 Asia	4,11
Giappone	0,00
Australasia	0,00
Asia - Paesi Sviluppati	4,11
Asia - Emergente	0,00

### Anagrafica

Società di Gestione	Amundi SGR S.p.A.	Patrimonio Classe (Mln)	66,58 EUR	Investimento Min. Ingresso	500 EUR
Telefono	+39 02 00651	(11/06/2026)		Investimento Min. Successivo	500 EUR
Web	https://www.amundi.it/	Domicilio	ITALIA	T.E.R.	-
Data di Partenza	01/08/2007	Valuta del Fondo	EUR	Spese correnti	1,93%
Nome del Gestore	Elena Ferrarese	UCITS	Si	Commissione di incentivo	20,00%
Data Inizio Gestione	28/07/2016	Inc/Acc	Acc		
NAV (11/06/2026)	EUR 14,12	ISIN	IT0004253800		
Patrimonio Netto (Mln)	186,38 EUR				

(30/04/2026)

See disclosures for more details

© 2026 Morningstar Italia. Tutti i diritti sono riservati. Le informazioni qui contenute: (1) sono proprietà di Morningstar, (2) non possono essere copiate, (3) non costituiscono consiglio di investimento; (4) sono fornite con scopi informativi; (5) sono ritenute attendibili da Morningstar che, pertanto, ne garantisce il maggior grado di accuratezza e completezza possibile, fatto salvo il caso in cui queste Le siano state fornite in modo errato e/o non completo dalle relative società prodotte; (6) sono estratte dai dati del fondo disponibili e riferiti a date temporali diverse. Morningstar non è responsabile per qualunque danno o perdita derivante da qualunque uso delle informazioni e chi visiona tali informazioni sarà responsabile dell'uso che andrà a farne. Non vi è naturalmente garanzia alcuna che i risultati del passato trovino un riscontro nel futuro.