

# BNY Mellon Brazil Equity Fund EUR A Acc

## Categoria Morningstar™

Azionari Brasile

## Benchmark Morningstar

Morningstar Brazil Target Market Exposure

NR USD

Usato nel Report

## Benchmark Dichiarato

MSCI Brazil 10/40 NR USD

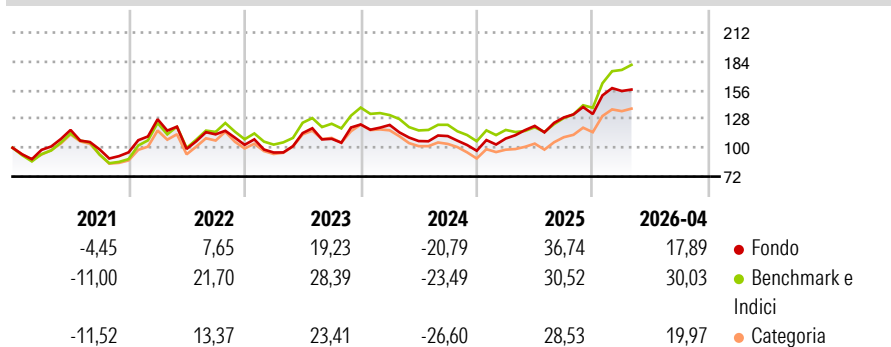
## Morningstar Rating™

★★★★

### Obiettivo d'Investimento Dichiarato

Il fondo mira a generare un incremento del capitale nel lungo periodo mediante investimenti in titoli azionari di società quotate o situate in Brasile. Il portafoglio è concentrato tipicamente in 60 titoli azionari selezionati utilizzando un approccio di investimento che combina modelli quantitativi con l'analisi fondamentale.

### Rendimenti



### Misure di Rischio

3Y Alpha	-1,29	3Y Sharpe Ratio	0,77
3Y Beta	1,00	3Y Std Dev	20,18
3Y R-Squared	91,35	3Y Risk	+Med
3Y Info Ratio	-0,25	5Y Risk	Med
3Y Tracking Error	7,31	10Y Risk	-Med

Basati su Morningstar Brazil Target Market Exposure NR USD (dove applicabile)

### Rend. Cumulati %

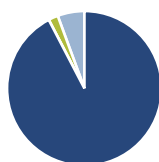
	Fondo	Bnk	Cat
3-Mesi	0,34	8,08	5,71
6-Mesi	14,49	29,91	22,69
1-Anno	40,26	52,91	48,79
3-Anni Ann.ti	17,02	18,33	15,39
5-Anni Ann.ti	7,62	11,57	7,48
10-Anni Ann.ti	8,60	10,32	8,24

Rendimenti aggiornati al 07/05/2026

### Rendimenti

	Q1	Q2	Q3	Q4
2026	16,84	-	-	-
2025	12,22	11,26	6,76	2,58
2024	-0,37	-12,81	4,57	-12,80
2023	-7,23	19,79	-4,88	12,80
2022	33,63	-22,57	14,35	-9,03

### Portafoglio 28/02/2026



#### Asset Allocation %

- Azioni
- Obbligazioni
- Liquidità
- Altro

#### Netta

96,26  
0,00  
-2,11  
5,85

#### Style Box Azionaria

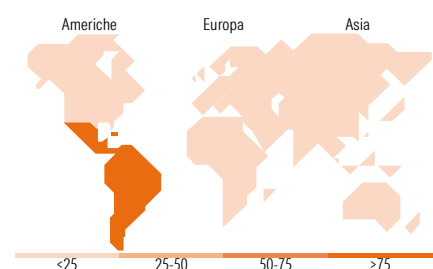


#### Mkt Cap %

Giant	41,52
Large	32,38
Medium	22,95
Small	3,15
Micro	0,00

#### Capitalizzazione media di mercato

Ave Mkt Cap GBP 14.245,10



### Titoli principali

Nome	Settore	%
Bank Bradesco SA ADR	🏦	8,21
Nu Holdings Ltd Ordinary...	🏠	8,05
Petroleo Brasileiro SA...	🔥	6,49
Axia Energia	💡	5,91
Itausa Investimentos ITAU SA...	⚙️	4,67
Cia Paranaense De Energia...	💡	4,51
Blackrock Inst Us Dol Hrt	-	4,33
Vibra Energia SA	🏠	4,17
Vale SA	🏠	3,98
Embraer SA ADR	⚙️	3,88
% Primi 10 Titoli sul Patrimonio		54,20
Numero Complessivo di Titoli Azionari		36
Numero Complessivo di Titoli Obbligazionari		0

### Distribuzione Settoriale %

	Fondo
<b>Ciclico</b>	<b>55,08</b>
Materie Prime	12,26
Beni di Consumo Ciclici	8,02
Finanza	31,73
Immobiliare	3,07
<b>Sensibile</b>	<b>26,69</b>
Telecomunicazioni	5,04
Energia	6,74
Beni Industriali	11,78
Tecnologia	3,13
<b>Difensivo</b>	<b>18,23</b>
Beni Difensivi	6,89
Salute	-
Servizi di Pubblica Utilità	11,34

### Ripartizione Geografica %

	Fondo
<b>America</b>	<b>100,00</b>
Stati Uniti	0,00
Canada	0,00
America Latina e Centrale	100,00
<b>Europa</b>	<b>0,00</b>
Regno Unito	0,00
Europa Occidentale - Euro	0,00
Europa Occidentale - Non Euro	0,00
Europa dell'Est	0,00
Africa	0,00
Medio Oriente	0,00
<b>Asia</b>	<b>0,00</b>
Giappone	0,00
Australasia	0,00
Asia - Paesi Sviluppati	0,00
Asia - Emergente	0,00

### Anagrafica

Società di Gestione	BNY Mellon Fund Management (Lux) S.A.	Patrimonio Classe (Mln)	19,94 EUR	Investimento Min. Ingresso	5.000 EUR
Telefono	-	(07/05/2026)		Investimento Min. Successivo	-
Web	http://www.bnymellonam.com	Domicilio	IRLANDA	T.E.R.	2,19%
Data di Partenza	14/09/2007	Valuta del Fondo	EUR	Spese correnti	2,25%
Nome del Gestore	Rogério Poppe	UCITS	Si	Commissione di incentivo	-
Data Inizio Gestione	31/08/2007	Inc/Acc	Acc		
NAV (07/05/2026)	EUR 1,84	ISIN	IE00B23S7K36		

# BNY Mellon Brazil Equity Fund EUR A Acc

Patrimonio Netto (Mln)

66,59 GBP

(28/02/2026)